

Документ подписан простой электронной подписью

Информация о владельце:

ФИО: Гашенко Светлана Александровна

Должность: Заместитель директора по учебной работе Байкало-Амурского

института железнодорожного транспорта - филиал ДВГУПС в г. Тынде

Дата подписания: 14.12.2023 10:10:59

Уникод: байкало-амурский институт железнодорожного транспорта –

филиал федерального государственного бюджетного образовательного учреждения

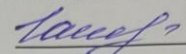
deec2f68a6da580cd55ff142c74714a705e898d4

высшего образования

«Дальневосточный государственный университет путей сообщения» в г. Тынде
Подразделение СПО - Тындинский техникум железнодорожного транспорта

УТВЕРЖДАЮ

Заместитель директора по УР

 С.А. Гашенко
«28» 06 2023г.

РАБОЧАЯ ПРОГРАММА ПРАКТИКИ

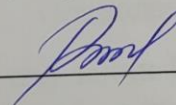
Производственная практика (по профилю специальности) ПП. 07

Для специальности 08.02.10 Строительство железных дорог, путь и путевое хозяйство

Составитель(и): преподаватель Волошина К.В.


Обсуждена на заседании ПЦК специальности 08.02.10 Строительство железных дорог, путь и путевое хозяйство

«28» 06 2023 г., протокол № 6

Председатель ПЦК  К.В. Волошина

Согласована на заседании Методической комиссии БАМИЖТ – филиала ДВГУПС в г.Тынде:

«29» 06 2023г., протокол № 6

Методист  Е.П. Федоренко

г.Тында
2023г.

Рабочая программа ПП.07 Производственная практика (по профилю специальности) ФГОС среднего профессионального образования по специальности 08.02.10 Строительство железных дорог, путь и путевое хозяйство утвержден приказом Министерства образования и науки Российской Федерации от 13 августа 2014 г. №1002

Форма обучения **очная**

ОБЪЕМ ПП.07.01 ПРОИЗВОДСТВЕННАЯ ПРАКТИКА (ПО ПРОФИЛЮ СПЕЦИАЛЬНОСТИ) В ЧАСАХ С УКАЗАНИЕМ ОБЯЗАТЕЛЬНОЙ И МАКСИМАЛЬНОЙ НАГРУЗКИ ОБУЧАЮЩИХСЯ

Часов по учебному плану	216	Виды контроля на курсах:
в том числе:		Дифференцированный зачет – 7 семестр
обязательная нагрузка	216	
самостоятельная работа	0	
консультации		

Распределение часов ПП.07 по семестрам (курсам)

Очная форма обучения

Семестр (<Курс>.<Семестр на курсе>)	6 (3.2)		7 (4.1)		Итого	
	УП	РП	УП	РП		
Неделя	-		6			
Вид занятий	УП	РП	УП	РП	УП	РП
Консультации	-	-				
Контактная работа	-	-				
Обязательная нагрузка	-	-	216	216	216	216
Итого	-	-	216	216	216	216

1. АННОТАЦИЯ ПП.07 ПРОИЗВОДСТВЕННАЯ ПРАКТИКА (ПО ПРОФИЛЮ СПЕЦИАЛЬНОСТИ)	
Выполнение основных видов работ по текущему содержанию пути с использованием средств механизации; выполнение работ по обслуживанию средств малой механизации; обеспечение соблюдения требований безопасности движения поездов и техники безопасности при производстве путевых работ; участие в выполнении осмотров пути. Ограждение мест производства работ на перегоне и станции.	
1.1	Вид практики
	Производственная практика (по профилю специальности), организуется в соответствии с требованиями Федерального Государственного образовательного стандарта среднего профессионального образования по специальности 08.02.10 Строительство железных дорог, путь и путевое хозяйство. Имеет продолжительность 1 неделю.
1.2	Форма (тип) практики
	Типом производственной практики (по профилю специальности) является концентрированная практика по получению профессиональных умений и опыта профессиональной деятельности.
1.3	Способ проведения практики
	Способом проведения производственной практики (по профилю специальности) является выездная практика. Проводиться на линейных предприятиях железнодорожного транспорта, в отделениях и управлениях дороги (дистанциях пути ПЧ-22, ПЧ-23, ПЧ-24, ПЧ-25, ПЧ-7, ПЧМ-10, и других предприятиях ОАО РЖД).

2. МЕСТО ПП.07 В СТРУКТУРЕ ОБРАЗОВАТЕЛЬНОЙ ПРОГРАММЫ	
Код практики:	ПП.07
2.1	Требования к предварительной подготовке обучающегося:
2.1.1	Выполнение работ по одной или нескольким профессиям рабочих, должностям служащих
2.1.2	Организация работы и управление подразделением организации
2.1.3	Учебная практика по проведению геодезических работ при изысканиях по реконструкции, проектированию, строительству и эксплуатации железных дорог
2.1.4	Конструкция, техническое обслуживание и ремонт железнодорожного пути
2.1.5	Разработка технологических процессов, технической и технологической документации на ремонт и техническое обслуживание пути
2.1.6	Техническое обслуживание и ремонт железнодорожного пути и обеспечение безопасности движения поездов
2.2	Дисциплины и практики, для которых освоение ПП.07 необходимо как предшествующее:
2.2.1	Экономика, организация и планирование в путевом хозяйстве
2.2.2	Производственная практика (по профилю специальности)
2.2.3	ТЭ ЖД и безопасность движения

3. Перечень планируемых результатов обучения по ПДП соотнесенных с планируемыми результатами освоения образовательной программы.

Код компетенции	Формулировка компетенции	Код	Знания, умения
ОК 01.	Выбирать способы решения задач профессиональной деятельности применительно к различным контекстам		Умения:
		Уо 01.01	распознавать задачу и/или проблему в профессиональном и/или социальном контексте
		Уо 01.02	анализировать задачу и/или проблему и выделять её составные части
		Уо 01.03	определять этапы решения задачи
		Уо 01.04	выявлять и эффективно искать информацию, необходимую для решения задачи и/или проблемы
		Уо 01.05	составлять план действия
		Уо 01.06	определять необходимые ресурсы
		Уо 01.07	владеть актуальными методами работы в профессиональной и смежных сферах
		Уо 01.08	реализовывать составленный план
		Уо 01.09	оценивать результат и последствия своих действий (самостоятельно или с помощью наставника)
			Знания:
		Зо 01.01	актуальный профессиональный и социальный контекст, в котором приходится работать и жить
Зо 01.02	основные источники информации и ресурсы для решения задач и проблем в профессиональном и/или социальном контексте		

		Зо 01.03	алгоритмы выполнения работ в профессиональной и смежных областях
		Зо 01.04	методы работы в профессиональной и смежных сферах
		Зо 01.05	структуру плана для решения задач
		Зо 01.06	порядок оценки результатов решения задач профессиональной деятельности
ОК 02.	Использовать современные средства поиска, анализа и интерпретации информации и информационные технологии для выполнения задач профессиональной деятельности		Умения:
		Уо 02.01	определять задачи для поиска информации
		Уо 02.02	определять необходимые источники информации
		Уо 02.03	планировать процесс поиска; структурировать получаемую информацию
		Уо 02.04	выделять наиболее значимое в перечне информации
		Уо 02.05	оценивать практическую значимость результатов поиска
		Уо 02.06	оформлять результаты поиска, применять средства информационных технологий для решения профессиональных задач
		Уо 02.07	использовать современное программное обеспечение
		Уо 02.08	использовать различные цифровые средства для решения профессиональных задач
			Знания:
		Зо 02.01	номенклатура информационных источников, применяемых в профессиональной деятельности
		Зо 02.02	приемы структурирования информации
		Зо 02.03	формат оформления результатов поиска информации, современные средства и устройства информатизации
		Зо 02.04	порядок их применения и программное обеспечение в профессиональной деятельности в том числе с использованием цифровых средств
ОК 03.	Планировать и реализовывать собственное профессиональное и личностное развитие, предпринимательскую деятельность в профессиональной сфере, использовать знания по финансовой грамотности в различных жизненных ситуациях		Умения:
		Уо 03.01	определять актуальность нормативно-правовой документации в профессиональной деятельности
		Уо 03.02	применять современную научную профессиональную терминологию
		Уо 03.03	определять и выстраивать траектории профессионального развития и самообразования
		Уо 03.04	выявлять достоинства и недостатки коммерческой идеи
		Уо 03.05	презентовать идеи открытия собственного дела в профессиональной деятельности; оформлять бизнес-план
		Уо 03.06	рассчитывать размеры выплат по процентным ставкам кредитования
		Уо 03.07	определять инвестиционную привлекательность коммерческих идей в рамках профессиональной деятельности
		Уо 03.08	презентовать бизнес-идею
		Уо 03.09	определять источники финансирования
			Знания:
		Зо 03.01	содержание актуальной нормативно-правовой документации
		Зо 03.02	современная научная и профессиональная терминология
		Зо 03.03	возможные траектории профессионального развития и самообразования
		Зо 03.04	основы предпринимательской деятельности; основы финансовой грамотности
		Зо 03.05	правила разработки бизнес-планов
		Зо 03.06	порядок выстраивания презентации
Зо 03.07	кредитные банковские продукты		
ОК 04.	Эффективно взаимодействовать и работать в коллективе и команде		Умения:
		Уо 04.01	организовывать работу коллектива и команды
		Уо 04.02	взаимодействовать с коллегами, руководством, клиентами в ходе профессиональной деятельности
			Знания:
		Зо 04.01	психологические основы деятельности коллектива, психологические особенности личности

		Зо 04.02	основы проектной деятельности
ОК 05.	Осуществлять устную и письменную коммуникацию на государственном языке Российской Федерации с учетом особенностей социального и культурного контекста		Умения:
		Уо 05.01	грамотно излагать свои мысли и оформлять документы по профессиональной тематике на государственном языке, проявлять толерантность в рабочем коллективе
			Знания:
		Зо 05.01	особенности социального и культурного контекста
		Зо 05.02	правила оформления документов и построения устных сообщений
ОК 06.	Проявлять гражданско-патриотическую позицию, демонстрировать осознанное поведение на основе традиционных общечеловеческих ценностей, в том числе с учетом гармонизации межнациональных и межрелигиозных отношений, применять стандарты антикоррупционного поведения		Умения:
		Уо 06.01	описывать значимость своей специальности
		Уо 06.02	применять стандарты антикоррупционного поведения
			Знания:
		Зо 06.01	сущность гражданско-патриотической позиции, общечеловеческих ценностей
		Зо 06.02	значимость профессиональной деятельности по специальности
		Зо 06.03	стандарты антикоррупционного поведения и последствия его нарушения
ОК 07.	Содействовать сохранению окружающей среды, ресурсосбережению, применять знания об изменении климата, принципы бережливого производства, эффективно действовать в чрезвычайных ситуациях		Умения:
		Уо 07.01	соблюдать нормы экологической безопасности
		Уо 07.02	определять направления ресурсосбережения в рамках профессиональной деятельности по специальности, осуществлять работу с соблюдением принципов бережливого производства
		Уо 07.03	организовывать профессиональную деятельность с учетом знаний об изменении климатических условий региона
			Знания:
		Зо 07.01	правила экологической безопасности при ведении профессиональной деятельности
		Зо 07.02	основные ресурсы, задействованные в профессиональной деятельности
		Зо 07.03	пути обеспечения ресурсосбережения
		Зо 07.04	принципы бережливого производства
Зо 07.05	основные направления изменения климатических условий региона		
ОК 08.	Использовать средства физической культуры для сохранения и укрепления здоровья в процессе профессиональной деятельности и поддержания		Умения:
		Уо 08.01	использовать физкультурно-оздоровительную деятельность для укрепления здоровья, достижения жизненных и профессиональных целей
		Уо 08.02	применять рациональные приемы двигательных функций в профессиональной деятельности
		Уо 08.03	пользоваться средствами профилактики перенапряжения, характерными для данной специальности
			Знания:
		Зо 08.01	роль физической культуры в общекультурном, профессиональном и социальном развитии человека

	необходимого уровня физической подготовленности	Зо 08.02	основы здорового образа жизни
		Зо 08.03	условия профессиональной деятельности и зоны риска физического здоровья для специальности
		Зо 08.04	средства профилактики перенапряжения
			Умения:
ОК 09.	Пользоваться профессиональной документацией на государственном и иностранном языках	Уо 09.01	понимать общий смысл четко произнесенных высказываний на известные темы (профессиональные и бытовые), понимать тексты на базовые профессиональные темы
		Уо 09.02	участвовать в диалогах на знакомые общие и профессиональные темы
		Уо 09.03	строить простые высказывания о себе и о своей профессиональной деятельности
		Уо 09.04	кратко обосновывать и объяснять свои действия (текущие и планируемые)
		Уо 09.05	писать простые связные сообщения на знакомые или интересующие профессиональные темы
			Знания:
		Зо 09.01	правила построения простых и сложных предложений на профессиональные темы
		Зо 09.02	основные общеупотребительные глаголы (бытовая и профессиональная лексика)
		Зо 09.03	лексический минимум, относящийся к описанию предметов, средств и процессов профессиональной деятельности
		Зо 09.04	особенности произношения
		Зо 09.05	правила чтения текстов профессиональной направленности

3.2. Профессиональные компетенции

Виды деятельности	Код и наименование компетенции	Код	Показатели освоения компетенции
ВДд 7 Выполнение работ по профессии Машинист железнодорожно-строительной машины	ПК 7.1. Управлять специальным железнодорожным подвижным составом (самоходным)		Практический опыт:
		ПО 7.1.01	управления специальным железнодорожным подвижным составом (самоходным)
			Умения:
		У 7.1.01	выполнять операции по управлению специальным железнодорожным подвижным составом (самоходным)
		У 7.1.02	выполнять операции по работе с аппаратно-программным комплексом, установленным на специальном железнодорожном подвижном составе (самоходном), для производства работ в высокоточной системе координат
		У 7.1.03	выполнять операции при работе с лазерными установками, промышленной электроникой и электронной контрольно-измерительной аппаратурой, установленными на специальном железнодорожном подвижном составе (самоходном)
		У 7.1.04	выполнять операции по управлению силовыми, крановыми установками, рабочими органами и механизмами специального железнодорожного подвижного состава (самоходного)
	У 7.1.05	выполнять погрузочно-разгрузочные работы с использованием специального железнодорожного подвижного состава (самоходного)	

		У 7.1.06	оценивать качество погрузки, размещения и крепления груза на специальном железнодорожном подвижном составе (самоходном)
		У 7.1.07	оценивать состояние узлов, агрегатов, устройств специального железнодорожного подвижного состава (самоходного)
		У 7.1.08	пользоваться приборами безопасности специального железнодорожного подвижного состава (самоходного)
		У 7.1.09	пользоваться автоматизированными системами управления и диагностики специального железнодорожного подвижного состава (самоходного)
		У 7.1.10	пользоваться переговорными устройствами
			Знания:
		З 7.1.01	нормативно-технические и руководящие документы по управлению специальным железнодорожным подвижным составом (самоходным)
		З 7.1.02	назначение, устройство и правила эксплуатации специального железнодорожного подвижного состава (самоходного)
		З 7.1.03	технологии выполнения работ с использованием специального железнодорожного подвижного состава (самоходного) в части, регламентирующей выполнение работ
		З 7.1.04	регламент ведения переговоров
		З 7.1.05	правила наладки и регулировки устройств и оборудования специального железнодорожного подвижного состава (самоходного)
		З 7.1.06	правила производства и способы выполнения погрузочно-разгрузочных работ, выполняемых с помощью кранового оборудования, рабочих площадок специального железнодорожного подвижного состава (самоходного)
		З 7.1.07	порядок обеспечения безопасности движения поездов при производстве путевых работ
		З 7.1.08	порядок приведения в транспортное положение, транспортирование специального железнодорожного подвижного состава (самоходного), в том числе его рабочих органов
		З 7.1.09	правила технической эксплуатации железных дорог в части, регламентирующей выполнение работ по управлению специальным железнодорожным подвижным составом (самоходным)
		З 7.1.10	порядок работы с

			автоматизированными системами управления специального железнодорожного подвижного состава (самоходного)
		3 7.1.11	порядок передачи данных о техническом состоянии специального железнодорожного подвижного состава (самоходного) с использованием сети передачи данных
		3 7.1.12	устройство и порядок работы аппаратно-программного комплекса, установленного на специальном железнодорожном подвижном составе (самоходном)
		3 7.1.13	требования охраны труда, электробезопасности, пожарной безопасности в части, регламентирующей выполнение работ по управлению специальным железнодорожным подвижным составом (самоходным)
	ПК 7.2. Выполнять работы по техническому обслуживанию и ремонту специального железнодорожного подвижного состава (самоходного)		Практический опыт:
		ПО 7.2.01	выполнения работ по техническому обслуживанию и ремонту специального железнодорожного подвижного состава (самоходного)
			Умения:
		У 7.2.01	оценивать техническое состояние специального железнодорожного подвижного состава (самоходного)
		У 7.2.02	оценивать состояние контрольно-измерительных приборов, оборудования, устройств безопасности, радиосвязи специального железнодорожного подвижного состава (самоходного)
		У 7.2.03	принимать решения при выявлении неисправностей в работе узлов, агрегатов, механизмов, оборудования специального железнодорожного подвижного состава (самоходного)
		У 7.2.04	пользоваться измерительными приборами и инструментом при устранении неисправностей на специальном железнодорожном подвижном составе (самоходном)
		У 7.2.05	выполнять операции по техническому обслуживанию и ремонту специального железнодорожного подвижного состава (самоходного)
			Знания:
		3 7.2.01	нормативно-технические и руководящие документы по проведению технического обслуживания и ремонта специального железнодорожного подвижного состава (самоходного)
	3 7.2.02	правила ремонта специального железнодорожного подвижного	

			состава (самоходного)
		3 7.2.03	периодичность, виды, сроки проведения технического обслуживания, ремонта и освидетельствования специального железнодорожного подвижного состава (самоходного), его узлов, колесных пар и оборудования, рабочей и переходной площадок
		3 7.2.04	правила наладки, регулировки устройств и оборудования специального железнодорожного подвижного состава (самоходного)
		3 7.2.05	способы предупреждения, выявления и устранения неисправностей работы узлов, агрегатов, механизмов и оборудования специального железнодорожного подвижного состава (самоходного)
		3 7.2.06	виды, характеристики, свойства и нормы расхода применяемых горюче-смазочных материалов
		3 7.2.07	нормы расхода запасных частей для специального железнодорожного подвижного состава соответствующего типа
		3 7.2.08	механику, гидравлику, пневматику, электротехнику, электронику и автоматику в части, регламентирующей выполнение работ
		3 7.2.09	требования охраны труда, электробезопасности, пожарной безопасности в части, регламентирующей выполнение работ по техническому обслуживанию и ремонту специального железнодорожного подвижного состава (самоходного)
	ПК 7.3. Управлять железнодорожно-строительной машиной (несамоходной)		Практический опыт:
		ПО 7.3.01	управления железнодорожно-строительной машиной (несамоходной)
			Умения:
		У 7.3.01	выполнять операции по управлению силовыми, крановыми установками, рабочими органами и механизмами железнодорожно-строительной машины (несамоходной)
		У 7.3.02	выполнять операции по работе с аппаратно-программным комплексом, установленным на железнодорожно-строительной машине (несамоходной), для производства работ в высокоточной системе координат
		У 7.3.03	оценивать качество погрузки, размещения и крепления груза на железнодорожно-строительной машине (несамоходной)
		У 7.3.04	оценивать техническое состояние

			узлов, агрегатов, устройств железнодорожно-строительной машины (несамоходной) в процессе работы
		У 7.3.05	пользоваться автоматизированными системами управления и диагностики железнодорожно-строительной машины (несамоходной)
		У 7.3.06	пользоваться переговорными устройствами
			Знания:
		З 7.3.01	нормативно-технические и руководящие документы по управлению железнодорожно-строительной машиной (несамоходной)
		З 7.3.02	назначение, устройство и правила эксплуатации железнодорожно-строительной машины (несамоходной)
		З 7.3.03	технология выполнения работ с использованием железнодорожно-строительной машины (несамоходной) в части, регламентирующей выполнение работ
		З 7.3.04	способы устранения нарушений в работе узлов, механизмов и оборудования железнодорожно-строительной машины (несамоходной)
		З 7.3.05	регламент ведения переговоров
		З 7.3.06	порядок пользования переговорными устройствами
		З 7.3.07	правила использования и хранения тормозных башмаков
		З 7.3.08	правила производства и способы выполнения погрузочно-разгрузочных работ, выполняемых с помощью кранового оборудования, рабочих площадок железнодорожно-строительной машины (несамоходной)
		З 7.3.09	порядок обеспечения безопасности движения поездов при производстве работ по ремонту и текущему содержанию железнодорожного пути с использованием железнодорожно-строительной машины (несамоходной)
		З 7.3.10	механику, гидравлику, пневматику, электротехнику, электронику и автоматику в части, регламентирующей выполнение работ
		З 7.3.11	правила технической эксплуатации железных дорог в части, регламентирующей выполнение работ по управлению железнодорожно-строительной машиной (несамоходной)

		3 7.3.12	устройство и порядок работы аппаратно-программного комплекса, установленного на железнодорожно-строительной машине (несамоходной)
		3 7.3.13	порядок работы с автоматизированными системами управления и диагностики железнодорожно-строительной машины (несамоходной)
		3 7.3.14	порядок передачи данных о техническом состоянии железнодорожно-строительной машины (несамоходной) с использованием сети передачи данных
		3 7.3.15	требования охраны труда, электробезопасности, пожарной безопасности в части, регламентирующей выполнение работ по управлению железнодорожно-строительной машиной (несамоходной)
	ПК 7.4. Выполнять работы по техническому обслуживанию и ремонту железнодорожно-строительной машины (несамоходной)		Практический опыт:
		ПО 7.4.01	выполнения работ по техническому обслуживанию и ремонту железнодорожно-строительной машиной (несамоходной)
			Умения:
		У 7.4.01	оценивать техническое состояние железнодорожно-строительной машины (несамоходной)
		У 7.4.02	оценивать состояние контрольно-измерительных приборов, оборудования, устройств безопасности, радиосвязи железнодорожно-строительной машины (несамоходной)
		У 7.4.03	принимать решения при выявлении неисправностей в работе узлов, агрегатов, механизмов, оборудования, систем железнодорожно-строительной машины (несамоходной)
		У 7.4.04	пользоваться измерительными приборами и инструментом при устранении неисправностей в работе узлов, агрегатов, механизмов, оборудования, систем железнодорожно-строительной машины (несамоходной)
		У 7.4.05	выполнять операции по техническому обслуживанию и ремонту железнодорожно-строительной машины (несамоходной)
			Знания:
		3 7.4.01	нормативно-технические и руководящие документы по проведению технического обслуживания и ремонта железнодорожно-строительной

			машины (несамоходной)
		3 7.4.02	правила ремонта железнодорожно-строительной машины (несамоходной) в части, регламентирующей выполнение работ
		3 7.4.03	периодичность, виды, сроки проведения технического обслуживания, ремонта и освидетельствования узлов, колесных пар и оборудования, рабочей и переходной площадок железнодорожно-строительной машины (несамоходной)
		3 7.4.04	правила наладки, регулировки оборудования железнодорожно-строительной машины (несамоходной) в части, регламентирующей выполнение работ
		3 7.4.05	способы предупреждения, выявления и устранения неисправностей в работе узлов, агрегатов, механизмов, оборудования и систем железнодорожно-строительной машины (несамоходной)
		3 7.4.06	виды, характеристики, свойства и нормы расхода применяемых горюче-смазочных материалов
		3 7.4.07	нормы расхода запасных частей для выполнения работ по техническому обслуживанию и ремонту железнодорожно-строительной машины (несамоходной) в части, регламентирующей выполнение работ
		3 7.4.08	требования охраны труда, электробезопасности, пожарной безопасности в части, регламентирующей выполнение работ по техническому обслуживанию и ремонту железнодорожно-строительной машиной (несамоходной)

В результате освоения ПП.07 обучающийся должен

3.1	Знать:
3.1.1	сигналы применяемые на железнодорожном транспорте;
3.1.2	сигналы ограждения и схемы ограждения;
3.1.3	сигналы применяемые для обозначения поездов;
3.1.4	систему информации «Работник на пути».
3.2	Уметь:
3.2.1	устанавливать путевые и сигнальные знаки;
3.2.2	ограждать препятствия для движения поездов и места производства работ;
3.2.3	ограждать и сопровождать съёмные подвижные единицы;
3.2.4	обеспечивать безопасность движения поездов при производстве работ с применением путевых машины и механизмов;
3.2.5	обеспечивать безопасность движения при работе снегоочистителей.
3.3	Иметь практический опыт:

3.3.1	иметь практический опыт установки сигнальных знаков; определения расстояний «А», «Б», «Т» в зависимости от установленной скорости движения и руководящего уклона
3.3.2	иметь практический опыт оформления заявки на выдачу предупреждения на поезда
3.3.3	иметь практический опыт оформления записи в журнале ДУ – 46
3.3.4	иметь практический опыт ограждения места работ в нестандартных ситуациях (условия плохой видимости или слышимости, отказ телефонной или радиосвязи)

4. СОДЕРЖАНИЕ ПП.07, СТРУКТУРИРОВАННОЕ ПО ТЕМАМ (РАЗДЕЛАМ) С УКАЗАНИЕМ ОТВЕДЕННОГО НА НИХ КОЛИЧЕСТВА АКАДЕМИЧЕСКИХ ЧАСОВ И ВИДОВ УЧЕБНЫХ ЗАНЯТИЙ

Код занятия	Наименование разделов и тем /вид занятия/	Семестр / Курс	Часов	Компетенции	Литература	Примечание
1.1	Этап 1. Подготовительный					
	Оформление на практику в отделе кадров предприятия	7/4	2	ОК 1 ОК6		
	Прохождение необходимых инструктажей, ознакомление с внутренними регламентами по месту практики	7/4	4	ОК 1 ОК 6		
	Ознакомление с организационной структурой, производственным процессом предприятия, технологией технического обслуживания и ремонта железнодорожного пути	7/4	6	ОК 1 ОК 2 ОК 3 ОК 4 ОК 5 ОК 6 ОК 7 ОК 8 ОК 9 ПК 7.1, 7.2, 7.3, 7.4	Л1.1 Л1.2 Л1.3 Л1.4 Л1.5 Л2.1 Л2.2 Э1 Э2 Э3 Э4 Э5	
1.2	Этап 2. Линейно-путевая практика:					
	Прохождение производственного инструктажа по выполнению работ по ограждению мест производства путевых работ на железнодорожном пути	7/4	6			
	Точность и своевременность выполнения распоряжений руководителя работ	7/4	6	ОК 1 ОК 2 ОК 3 ОК 4 ОК 5 ОК 6 ОК 7 ОК 8 ОК 9 ПК 7.1 7.2 7.3 7.4	Л1.1 Л1.2 Л1.3 Л1.4 Л1.5 Л2.1 Л2.2 Э1 Э2 Э3 Э4 Э5	
	Организация и выполнение работ по профессии Машинист железнодорожно-строительной машины	7/4	184	ОК 1 ОК 2 ОК 3 ОК 4 ОК 5 ОК 6 ОК 7 ОК 8 ОК 9 ПК 7.1 7.2 7.3 7.4	Л1.1 Л1.2 Л1.3 Л1.4 Л1.5 Л2.1 Л2.2 Э1 Э2 Э3 Э4 Э5	
1.3	Этап 3. Заключительный					
	Подготовка отчёта по результатам прохождения практики ПП.07	7/4	6	ОК 1 ОК 2 ОК 3 ОК 4 ОК 5 ОК 6 ОК 7 ОК 8 ОК 9 ПК 7.1 7.2 7.3 7.4	Л1.1 Л1.2 Л1.3 Л1.4 Л1.5 Л2.1 Л2.2 Э1 Э2 Э3 Э4 Э5	
	Подготовка к дифференцированному зачёту по практике ПП.07	7/4	2	ОК 1 ОК 2 ОК 3 ОК 4 ОК 5 ОК 6 ОК 7 ОК 8 ОК 9 ПК 7.1 7.2 7.3 7.4	Л1.1 Л1.2 Л1.3 Л1.4 Л1.5 Л2.1 Л2.2 Э1 Э2 Э3 Э4 Э5	

5. ОЦЕНОЧНЫЕ МАТЕРИАЛЫ ДЛЯ ПРОВЕДЕНИЯ ПРОМЕЖУТОЧНОЙ АТТЕСТАЦИИ

Размещены в приложении

6. УЧЕБНО-МЕТОДИЧЕСКОЕ И ИНФОРМАЦИОННОЕ ОБЕСПЕЧЕНИЕ ПП.06 Производственная практика (по профилю специальности)**6.1. Рекомендуемая литература****6.1.1. Перечень основной литературы, необходимой для освоения ПП.07 Производственная практика (по профилю специальности)**

	Авторы, составители	Заглавие	Издательство, год
ЛП.1	Крейнис З.Л., Селезнёва Н.Е.	Техническое обслуживание и ремонт железнодорожного пути.	Москва: ФГБУ ДПО «УМЦ ЖДТ», 2019 г.
ЛП.2	Крейнис З.Л.,	Пособие монтеру пути 2-6 разряд	Москва: Маршрут, 2020 г.
ЛП.3	Пашкевич, М.Н.	Изучение правил технической эксплуатации железных дорог и безопасности движения [Электронный ресурс]: учебное пособие	М: УМЦ ЖДТ, 2020. — 108 с. — Режим доступа: https://e.lanbook.com/book/99644
ЛП.4	В.Е. Чекулаев, А.Ю. Абдурашитов	Организация снегоборьбы на железных дорогах, в филиалах и структурных подразделениях ОАО «РЖД». Подготовка и работа в зимний период	М.: ФГБУ ДПО «Учебно-методический центр по образованию на железнодорожном транспорте», 2019. — 228 с. - Режим доступа: http://umczdt.ru/books/352/234337/
ЛП.5	Гуенок Н.А.	Устройство рельсовой колеи: учеб. пособие.	М.: ФГБУ ДПО «Учебно-методический центр по образованию на железнодорожном транспорте», 2019. — 84 с. - Режим доступа: http://umczdt.ru/books/35/230300/

6.1.2. Перечень дополнительной литературы, необходимой для освоения ПП.07 Производственная практика (по профилю специальности)

	Авторы, составители	Заглавие	Издательство, год
ЛП.1	Новакович В.И.	"Бесстыковой путь со сверхдлинными рельсовыми плетями".	2019 г.
ЛП.2		Инструкция «Дефекты рельсов. Классификация, каталог и параметры дефектных и остродефектных рельсов» Утверждена Распоряжением ОАО «РЖД» от 23.10.2014 № 2499	Екатеринбург: УралЮрИздат, 2019 г.

6.2. Перечень ресурсов информационно-телекоммуникационной сети "Интернет", необходимых для освоения ПП.07 Производственная практика (по профилю специальности)

Э1	ЭБ «УМЦ ЖДТ»
Э2	Электронно-библиотечная система «Академия»

6.3. Перечень информационных технологий, используемых при осуществлении образовательного процесса по дисциплине (МДК, ПМ), включая перечень программного обеспечения и информационных справочных систем (при необходимости)**6.3.1 Перечень программного обеспечения**

VisioPro 2007 - Векторный графический редактор, редактор диаграмм и блок-схем, лиц.45525415

WindowsXP - Операционная система, лиц. 46107380

Антивирус KasperskyEndpointSecurity для бизнеса – Расширенный RussianEdition - Антивирусная защита, контракт 469 ДВГУПС

КОМПАС-3DV16. Проектирование в строительстве и архитектуре - Семейство систем автоматизированного проектирования с возможностями оформления проектной и конструкторской документации согласно стандартам серии ЕСКД и СПДС. контракт 410	
Zoom (свободная лицензия)	
6.3.2 Перечень информационных справочных систем	
Э3	«Инструкция по текущему содержанию железнодорожного пути» утверждена Распоряжением ОАО «РЖД» от 14.11.2016 г.
Э4	Инструкция утверждена распоряжением ОАО «РЖД» от 14 декабря 2016г. №2540р «Инструкция по обеспечению безопасности движения поездов при производстве путевых работ».
Э5	Инструкция утверждена распоряжением ОАО «РЖД» от 14 декабря 2016г. №2544р «Инструкция по устройству, укладке, содержанию и ремонту бесстыкового пути».

7. ОПИСАНИЕ МАТЕРИАЛЬНО-ТЕХНИЧЕСКОЙ БАЗЫ, НЕОБХОДИМОЙ ДЛЯ ОСУЩЕСТВЛЕНИЯ ОБРАЗОВАТЕЛЬНОГО ПРОЦЕССА ПО ПП.07 Производственная практика (по профилю специальности)

Реализация рабочей программы производственной практики осуществляется в Дистанциях пути ПЧ и Путевых машинных станциях ПМС и других предприятиях ОАО РЖД. Для реализации рабочей программы практики требуется наличие оборудования и технического оснащения рабочих мест в соответствии с освоением профессиональных компетенций.

Материально – техническая база производственной практики (по профилю специальности) включает в себя оборудование и приспособления цехов и участков на линейных предприятиях железнодорожного транспорта, в управлениях дороги

8. МЕТОДИЧЕСКИЕ УКАЗАНИЯ ДЛЯ ОБУЧАЮЩИХСЯ ПО ОСВОЕНИЮ

ПП.07 Производственная практика (по профилю специальности)

Проведение учебного процесса может быть организовано с использованием ЭИОС института и в цифровой среде (группы в социальных сетях, электронная почта, видеосвязь и другие платформы). Учебные занятия с применением дистанционных образовательных технологий (ДОТ) проходят в соответствии с утверждённым расписанием. Текущий контроль и промежуточная аттестация обучающихся проводится с применением ДОТ.

Формы отчётности

1 Организация аттестации по производственной практике

Аттестация по итогам производственной практики (по профилю специальности) по профессиональному модулю ПП.02.01 Строительство железных дорог, ремонт и текущее содержание железнодорожного пути проводится в институте после завершения практики с учетом результатов, подтвержденных документами, соответствующих предприятий.

По окончании практики студент заверяет дневник по производственной практике непосредственным руководителем практики от предприятия и сдает его руководителю практики от учебного заведения одновременно с материалом, подобранным в соответствии с индивидуальным заданием. Содержание собранного студентом материала определяется программой практики и индивидуальным заданием, тематикой курсового проекта и должно иметь краткое описание предприятия, виды его деятельности, вопросы охраны труда, фото и видео материал и технологические процессы. Дневник по практике должен содержать сведения о конкретно выполненной студентом работе в период практики, оценки за выполненную работу, выводы и предложения. Руководители практики от производства дают краткий отзыв о работе студента, отмечая в нем выполнение программы практики.

На конечном этапе практики оформить отчетные документы:

1) «Заключение на квалификационную (пробную) работу» (КУ-148) и «Заключение о достигнутом уровне квалификации» (КУ-94);

2) характеристику и аттестационный лист (в двух экземплярах);

3) отчет о прохождении практики.

– предоставить руководителю практики от института отчетные документы, заверенные руководителем практики от предприятия вместе с дневником практики в течение недели после выхода на учебу.

После завершения практики студент допускается к дифференцированному зачету по практике с дифференцированной оценкой. Студенты, не выполнившие программу практики по уважительной причине, направляются на практику вторично, в свободное от учебы время. Студенты, не выполнившие программы практик без уважительной причины или получившие оценку «неудовлетворительно» при промежуточной

аттестации результатов прохождения практики, считаются имеющими академическую задолженность. Студенты, не выполнившие программы установленных видов практики, не допускаются к государственной итоговой аттестации.

2 Краткая аннотация отчёта по производственной практике с рекомендациями по выполнению

Отчёт по практике включает в себя ответы на вопросы, согласно индивидуального задания, выданного каждому студенту. Индивидуальные задания на практику разрабатываются предметно- цикловой комиссией с учетом тематики дипломных проектов и специфики производственной деятельности базовых предприятий.

Содержание индивидуального задания:

Каким образом руководитель работ должен обеспечить безопасность работы бригады, если работа не требует ограждения сигналами остановки, но ведется в условиях плохой видимости или с инструментом, ухудшающим

слышимость. ОК 2, ПК 7.1 7.3

Место расположения сигналистов, если установлены знаки, требующие остановки поезда при фронте работ более 200м. ОК 2, 7.2 7.4

Порядок снятия сигналов остановки при отсутствии радиосвязи или телефона при производстве работ на фронте 200м и менее ОК 2, ПК 7.1 7.2

Звуковой сигнал и движения флажком, которые подает руководитель работ сигналисту, стоящему у петард, разрешая снять петарды. При отсутствии радиосвязи. ОК 2, ПК 7.3 7.4

Дополнительные меры, которые должен принимать руководитель работ по обеспечению безопасности работающей бригады, если планируется работа в темное время суток или в условиях плохой видимости. ОК 2, ПК 7.2 7.3

Порядок снятия сигналов остановки при наличии радиосвязи или телефона при производстве работ на фронте 200м и менее. ОК 2, ПК 7.2 7.4

Порядок установки переносных сигнальных знаков «уменьшения скорости». ОК 2, ПК 7.1 7.2

Порядок (очередность) установки сигналов, требующих остановки поезда, на месте производстве работ. ОК 2, ПК 7.3 7.4

Видимые и звуковые сигналы. Классификация. Назначение. ОК 2, ПК 7.1 7.2 7.3

Порядок снятия сигналов остановки при отсутствии радиосвязи или телефона, при производстве работ на фронте более 200м. ОК 2, ПК 7.4

Оценочные материалы при формировании рабочей программы ПП.07 Производственная практика (по профилю специальности)

1. Описание показателей, критериев и шкал оценивания компетенций.

1.1. Показатели и критерии оценивания компетенций ОК 1 - ОК 9, ПК 3.1, ПК 7.1 7.2 7.3 7.4

Объект оценки	Уровни сформированности компетенций	Критерий оценивания результатов обучения
Обучающийся	Низкий уровень Пороговый уровень Повышенный уровень Высокий уровень	Уровень результатов обучения не ниже порогового

1.2. Шкалы оценивания компетенций ОК 1 - ОК 9, ПК 7.1 7.2 7.3 7.4 при сдаче дифференцированного зачета

Достигнутый уровень результата обучения	Характеристика уровня сформированности компетенций	Шкала оценивания
		Дифференцированный зачет
Низкий уровень	Обучающийся: -обнаружил пробелы в знаниях основного учебно-программного материала; -допустил принципиальные ошибки в выполнении заданий, предусмотренных программой практики; -не может продолжить обучение или приступить к профессиональной деятельности по окончании программы без дополнительных занятий по соответствующей практике.	Неудовлетворительно
Пороговый уровень	Обучающийся: -обнаружил знание основного учебно-программного материала в объеме, необходимом для дальнейшей учебной и предстоящей профессиональной деятельности; -справляется с выполнением заданий, предусмотренных программой практики; -допустил неточности в ответе на вопросы и при выполнении заданий по практике, но обладает необходимыми знаниями для их устранения под руководством преподавателя.	Удовлетворительно
Повышенный уровень	Обучающийся: - обнаружил полное знание учебно-программного материала; -успешно выполнил задания, предусмотренные программой практики; -показал систематический характер знаний учебно-программного материала; -способен к самостоятельному пополнению знаний по учебно-программному материалу и обновлению в ходе прохождения дальней практики и профессиональной деятельности.	Хорошо
Высокий уровень	Обучающийся: -обнаружил всесторонние, систематические и глубокие знания учебно-программного материала; -умеет свободно выполнять задания, предусмотренные программой практики; -усвоил взаимосвязь основных понятий дисциплин и их значение для успешного прохождения практики; -проявил творческие способности в понимании учебно-программного материала.	Отлично

1.3. Описание шкал оценивания

Компетенции обучающегося оценивается следующим образом:

Планируемый уровень результата в освоения	Содержание шкалы оценивания достигнутого уровня результата обучения			
	Неудовлетворительно	Удовлетворительно	Хорошо	Отлично
Знать	Неспособность обучающегося самостоятельно продемонстрировать наличие знаний при решении заданий, которые были представлены преподавателем вместе с образцом их решения.	Обучающийся способен самостоятельно продемонстрировать наличие знаний при решении заданий, которые были представлены преподавателем вместе с образцом их решения.	Обучающийся демонстрирует способность к самостоятельному применению знаний при решении заданий, аналогичных тем, которые представлял преподаватель, и при его консультативной поддержке в части современных проблем.	Обучающийся демонстрирует способность к самостоятельному применению знаний в выборе способа решения неизвестных или нестандартных заданий и при консультативной поддержке в части междисциплинарных связей.
Уметь	Отсутствие у обучающегося самостоятельности в применении умений по использованию методов освоения программы практики.	Обучающийся демонстрирует самостоятельность в применении умений решения заданий в полном соответствии с образцом, данным преподавателем.	Обучающийся демонстрирует самостоятельное применение умений решения заданий, аналогичных тем, которые представлял преподаватель, и при его консультативной поддержке в части современных проблем.	Обучающийся демонстрирует самостоятельное применение умений решения неизвестных или нестандартных заданий и при консультативной поддержке преподавателя в части междисциплинарных связей.
Иметь практический опыт	Неспособность самостоятельно проявить навык поставленной задачи по стандартному образцу повторно.	Обучающийся демонстрирует самостоятельность в применении навыка по заданиям, решение которых было показано преподавателем.	Обучающийся демонстрирует самостоятельное применение навыка решения заданий, аналогичных тем, которые представлял преподаватель, и при его консультативной поддержке в части современных проблем.	Обучающийся демонстрирует самостоятельное применение навыка решения неизвестных или нестандартных заданий и при консультативной поддержке преподавателя в части междисциплинарных связей.

2. Перечень контрольных вопросов к дифференцированному зачёту

Примерный перечень вопросов к дифференцированному зачёту

Вопросы к дифференцированному зачёту	Планируемые результаты освоения (ПК, ОК)
1. Звуковой сигнал тревоги, которым нужно вызывать на помощь работника железной дороги.	ОК 1, ОК 2, ОК 4, ОК 5, ОК 6, ОК 8, ОК 9, ПК 7.1 7.2 7.3 7.4
2. Порядок установки переносных сигналов «С», по отношению к железнодорожному пути.	ОК 1, ОК 2, ОК 4, ОК 5, ОК 6, ОК 8, ОК 9, ПК 7.1 7.2 7.3 7.4
3. Сигнальные приборы для подачи сигнала «остановки», в темное время суток и в условиях плохой видимости.	ОК 1, ОК 2, ОК 4, ОК 5, ОК 6, ОК 8, ОК 9, ПК 7.1 7.2 7.3 7.4
4. Звуковой сигнал, который сигналист подает рожком руководителю работ, при приближении нечетного поезда.	ОК 1, ОК 2, ОК 4, ОК 5, ОК 6, ОК 8, ОК 9, ПК 7.1 7.2 7.3 7.4
5. Звуковой сигнал и движения флажком, которые подает руководитель работ сигналистам, стоящим у петард и у красного щита, при команде «снять красный щит и петерды». При отсутствии радиосвязи.	ОК 1, ОК 2, ОК 4, ОК 5, ОК 6, ОК 8, ОК 9, ПК 7.1 7.2 7.3 7.4
6. Звуковой сигнал и движения флажком, которые подает руководитель работ сигналистам, стоящим у петард и у красного щита, при команде «установить красный щит и петерды». При отсутствии радиосвязи.	ОК 1, ОК 2, ОК 4, ОК 5, ОК 6, ОК 8, ОК 9, ПК 7.1 7.2 7.3 7.4
7. В каком порядке надо ограждать внезапно возникшее препятствие на ж/д. пути, если неизвестно с какой стороны ожидается поезд – на однопутном участке	ОК 1, ОК 2, ОК 4, ОК 5, ОК 6, ОК 8, ОК 9, ПК 7.1 7.2 7.3 7.4
8. Порядок укладки петард и их количество, при ограждении места работ.	ОК 1, ОК 2, ОК 4, ОК 5, ОК 6, ОК 8, ОК 9, ПК 7.1 7.2 7.3 7.4
9. Звуковой сигнал и движения флажком, которые подает сигналист руководителю работ извещая его о снятии петард. При отсутствии радиосвязи.	ОК 1, ОК 2, ОК 4, ОК 5, ОК 6, ОК 8, ОК 9, ПК 7.1 7.2 7.3 7.4
10. Звуковые и видимые сигналы требующие остановки поезда, которые может применить сигналист	ОК 1, ОК 2, ОК 4, ОК 5, ОК 6, ОК 8, ОК 9, ПК 7.1 7.2 7.3 7.4
11. Требования к монтажнику пути, выполняющему работу сигналиста, чем он отличается от обычного монтажника пути.	ОК 1, ОК 2, ОК 4, ОК 5, ОК 6, ОК 8, ОК 9, ПК 7.1 7.2 7.3 7.4
12. Порядок установки переносных сигнальных знаков – красный щит	ОК 1, ОК 2, ОК 4, ОК 5, ОК 6, ОК 8, ОК 9, ПК 7.1 7.2 7.3 7.4
13. Звуковой сигнал рожком, который подает сигналист руководителю работ при приближении четного поезда.	ОК 1, ОК 2, ОК 4, ОК 5, ОК 6, ОК 8, ОК 9, ПК 7.1 7.2 7.3 7.4
14. Порядок установки переносных сигналов «уменьшения скорости», по отношению к ж/д. пути.	ОК 1, ОК 2, ОК 4, ОК 5, ОК 6, ОК 8, ОК 9, ПК 7.1 7.2 7.3 7.4
15. Должностное лицо, которое дает распоряжение на установку красных сигналов и укладку петард.	ОК 1, ОК 2, ОК 4, ОК 5, ОК 6, ОК 8, ОК 9, ПК 7.1 7.2 7.3 7.4
16. Поезда по месту работ пропускаются без уменьшения скорости движения, есть ли необходимость устанавливать сигнальные знаки «Начало опасного места» и «Конец опасного места».	ОК 1, ОК 2, ОК 4, ОК 5, ОК 6, ОК 8, ОК 9, ПК 7.1 7.2 7.3 7.4
17. Порядок установки переносных сигналов «остановки» и порядок укладки петард, если по схеме ограждения они попадают в тоннель.	ОК 1, ОК 2, ОК 4, ОК 5, ОК 6, ОК 8, ОК 9, ПК 7.1 7.2 7.3 7.4
18. Порядок установки переносных сигналов «остановки» и порядок укладки петард, если по схеме ограждения они попадают на мост. ОК 2, ПК 3.1, ПК 3.3	ОК 1, ОК 2, ОК 4, ОК 5, ОК 6, ОК 8, ОК 9, ПК 7.1 7.2 7.3 7.4

19. Переносные сигнальные знаки, назначение и порядок применения	ОК 1, ОК 2, ОК 4, ОК 5, ОК 6, ОК 8, ОК 9, ПК 7.1 7.2 7.3 7.4
20. Порядок установки переносных сигнальных знаков «Свисток».	ОК 1, ОК 2, ОК 4, ОК 5, ОК 6, ОК 8, ОК 9, ПК 7.1 7.2 7.3 7.4
21. Что означает расстояние «Т» на схемах ограждения места работ. Где используется, от чего зависит. Кем устанавливается.	ОК 1, ОК 2, ОК 4, ОК 5, ОК 6, ОК 8, ОК 9, ПК 7.1 7.2 7.3 7.4
22. Что означает расстояние «Б» на схемах ограждения места работ. От чего зависит. Какова величина.	ОК 1, ОК 2, ОК 4, ОК 5, ОК 6, ОК 8, ОК 9, ПК 7.1 7.2 7.3 7.4
23. Что означает расстояние «А» на схемах ограждения места работ. От чего зависит. Какова величина.	ОК 1, ОК 2, ОК 4, ОК 5, ОК 6, ОК 8, ОК 9, ПК 7.1 7.2 7.3 7.4
24. Сигналы тревоги и специальные указатели.	ОК 1, ОК 2, ОК 4, ОК 5, ОК 6, ОК 8, ОК 9, ПК 7.1 7.2 7.3 7.4
25. Ручные и звуковые сигналы, применяемые при маневровых работах.	ОК 1, ОК 2, ОК 4, ОК 5, ОК 6, ОК 8, ОК 9, ПК 7.1 7.2 7.3 7.4

3. Оценка ответа обучающегося на вопросы дифференцированного зачета

Элементы оценивания	Содержание шкалы оценивания			
	Неудовлетворительно	Удовлетворительно	Хорошо	Отлично
	Не зачтено	Зачтено	Зачтено	Зачтено
Соответствие ответов формулировкам вопросов (заданий)	Полное несоответствие по всем вопросам	Значительные погрешности	Незначительные погрешности	Полное соответствие
Структура, последовательность и логика ответа. Умение четко, понятно, грамотно и свободно излагать свои мысли	Полное несоответствие критерию.	Значительное несоответствие критерию	Незначительное несоответствие критерию	Соответствие критерию при ответе на все вопросы.
Знание нормативных, правовых документов и специальной литературы	Полное незнание нормативной и правовой базы и специальной литературы	Имеют место существенные упущения (незнание большей части из документов и специальной литературы по названию, содержанию и т.д.).	Имеют место несущественные упущения и незнание отдельных (единичных) работ из числа обязательной литературы.	Полное соответствие данному критерию ответов на все вопросы.
Умение увязывать теорию с практикой, в том числе в области профессиональной работы	Умение связать теорию с практикой работы не проявляется.	Умение связать вопросы теории и практики проявляется редко.	Умение связать вопросы теории и практики в основном проявляется.	Полное соответствие данному критерию. Способность интегрировать знания и привлекать сведения из различных научных сфер

Качество ответов на дополнительные вопросы	На все дополнительные вопросы преподавателя даны неверные ответы.	Ответы на большую часть дополнительных вопросов преподавателя даны неверно.	1. Даны неполные ответы на дополнительные вопросы преподавателя. 2. Дан один неверный ответ на дополнительные вопросы преподавателя.	Даны верные ответы на все дополнительные вопросы преподавателя.
--	---	---	---	---

Байкало-Амурский институт железнодорожного транспорта –
филиал федерального государственного бюджетного образовательного учреждения
высшего образования
«Дальневосточный государственный университет путей сообщения» в г. Тынде
Подразделение СПО - Тындинский техникум железнодорожного транспорта

УТВЕРЖДАЮ:
Зам. директора по УР
_____ С.А.Гашенко
« » _____ 20__ г.

**Задание
на производственную практику (по профилю специальности)**

Студента группы специальности _____
(код и наименование специальности)

(Ф.И.О. студента)

Сроки практики: с « » 20 г. по « » 20 г.

База практики: _____

(полное наименование предприятия)

№ п/п	Виды работ
1	Изучение материалов верхнего строения пути и земляного полотна
2	Виды и назначения путевых и сигнальных знаков
3	Удаление засорителей из под подошвы рельса, клеймение деревянных шпал
4	Окраска путевых и сигнальных знаков, железобетонных и деревянных направляющих столбиков
5	Укладка старых шпал в штабеля, нумерация рельсовых звеньев
6	Опробование стыковых болтов, складирование элементов ВСП
7	Комплектование промежуточных скреплений на железобетонных шпалах.
8	Снятие и укладка щитов, погрузка, транспортировка и выгрузка скреплений
9	Раскладка шпал и скреплений в ручную, антисептирование шпал
10	Установка и переноска путевых знаков на перегоне
11	Очистка кюветов, водоотводных и нагорных канав
12	Очистка рельсов и скреплений от грязи
13	Замена балласта в шпальных ящиках до подошвы шпал
14	Очистка щебня в местах выплесков с заменой щебня ниже подошвы шпал
15	Устройство верхнего строения пути и земляного полотна
16	Общие требования по эксплуатации верхнего строения пути и земляного полотна
17	Заполнение балласта в шпальные ящики
18	Завертывание и вывертывание болтов и шурупов в шпалах
19	Демонтаж рельсовых стыков
20	Монтаж и демонтаж противоугонных устройств

21	Подкрепление стыков, клеммных и закладных болтов
22	Смазка клеммных и закладных болтов
23	Смазка клеммных и закладных болтов вручную
24	Погрузка, выгрузка и раскладка шпал
25	Ремонт шпал в пути и на базе
26	Работа с пневматическими и гидравлическими инструментами
27	Заполнение балласта в шпальные ящики
28	Замена балласта в шпальных ящиках
29	Добивка костылей и противоугонов
30	Раскладка деревянных шпал и брусьев
31	Раскладка железобетонных шпал и брусьев
32	Раскладка рельсов при помощи порталных кранов
33	Раскладка металлических частей стрелочных переводов, при помощи порталных кранов
34	Регулировка шпал по эюре
35	Сверление отверстий в рельсах и шпалах
36	Монтаж рельсовых стыков
37	Одиночная смена элементов рельсошпальной решетки
38	Разборка деревянного переездного настила
39	Регулировка рельсовых зазоров гидравлическим разгоночным прибором
40	Разгонка рельсовых зазоров гидравлическим разгоночным прибором
41	Регулировка рельсошпальной решетки в плане рычажными рихтовочными приборами
42	Промер и регулировка ширины колеи по шаблону
43	Регулировка положения рельсовых нитей по высоте и уровню
44	Монтаж и демонтаж деревянных лотков
45	Ограждение мест производства работ сигнальными знаками
46	Оправка балластной призмы
47	Нарезка кюветов, водоотводных и нагорных канав и прорезей
48	Очистка и смазка централизованных стрелочных переводов
49	Закрепление болтов, срезка и планировка обочин
50	Крепление рельсов к шпалам и брусьям вручную
51	Крепление рельсов к шпалам и брусьям костылезабивщиками
52	Крепление рельсов к подкладкам клемными болтами при отдельном скреплении
53	Способы строповки рельсов
54	Способы строповки пакетов шпал и брусьев
55	Способы строповки контейнеров со сцеплениями
56	Крепление подкладок на железобетонных шпалах шуруповертами и электроключами
57	Монтаж и демонтаж изолирующего стыка

58	Промер и перешивка ширины колеи на участках с деревянным основанием
59	Промер и регулировка ширины колеи на участках с железобетонным основанием
60	Регулировка рельсовых зазоров на участках пути с железобетонными шпалами
61	Регулировка положения рельсошпальной решетки в плане гидравлическими рихтовочными приборами
62	Измерение положения и выправка рельсовых нитей по уровню на участках с железобетонными шпалами
63	Выправка рельсовых нитей по уровню на участках с деревянными шпалами
64	Содержание и ремонт рельсовой цепи автоблокировки
65	Сборка и разборка промежуточных и стыковых рельсовых креплений
66	Одиночная замена элементов рельсошпальной решетки на участках с железобетонными шпалами
67	Монтаж и демонтаж железобетонного переездного настила
68	Монтаж контррельсов на ж.д. переезде, мостах
69	Монтаж и демонтаж водоотводных железобетонных лотков
70	Разрядка температурных напряжений в рельсовых плетях бесстыкового пути
71	Временное восстановление целостности плети бесстыкового пути
72	Промеры ширины колеи и желобов, ординатам при помощи шаблона ЦУП
73	Осмотр и содержание на обслуживаемом участке ВСП, зем.полотна, ИССО
74	Содержание и осмотр рельсовых зазоров, балластной призмы, зем. полотна
75	Содержание и осмотр элементов ИССО
76	Содержание и ремонт обустройств ИССО, переездов
77	Содержание рабочего и измерительного инструмента, устранение неисправностей
78	Ведение процесса выявления дефектов в рельсах дефектоскопной тележкой
79	Контроль за развитием дефектов, их регистрация, принятие необходимых мер
80	Техническое обслуживание и содержание дефектоскопов и источников питания
81	Определение по приборам и внешним осмотрам неисправностей дефектоскопной тележки
82	Организация и выполнение работ по специальности Машинист ЖДСМ
83	Сбор и подготовка материала для составления отчета
84	Оформление отчетной документации
85	Утверждение отчета на базовом предприятии практики
86	Защита отчета по итогам практики

Содержание отчета

1. Структура дистанции пути
2. График административного деления дистанции пути
3. Порядок контроля за состоянием пути, стрелочных переводов и путевых устройств на околотке дорожным мастером, бригадиром пути, операторами дефектоскопной и путеизмерительной тележек, вагоном путеизмерителем.
4. Назначение весеннего и осеннего комиссионного осмотра пути и путевых устройств. Состав комиссии, обязанности каждого члена комиссии.
5. Содержание элементов верхнего строения пути
6. Индивидуальное задание.
 - 6.1 Организация работ по управлению МПТ

Задание выдал:

Руководители практики от института _____
(Ф.И.О., подпись, дата)

Задание получил:

Студент _____ группы _____

АТТЕСТАЦИОННЫЙ ЛИСТ ПРОИЗВОДСТВЕННОЙ ПРАКТИКИ (ПО ПРОФИЛЮ СПЕЦИАЛЬНОСТИ)

(ФИО студента)

Обучающийся на ___ курсе по специальности 08.02.10 Строительство железных дорог, путь и путевое хозяйство успешно прошел(а) производственную практику (по профилю специальности) в объеме _____ часов в период с «__» _____ 20__ г. по «__» _____ 20__ г.

в организации _____

(полное наименование организации)

Оценка сформированности профессиональных компетенций (ПК) через виды и качество выполнения работ

Код ПК	Основные показатели оценивания результата ПК	Виды и качество выполненных работ (по требованию ФГОС «уметь», «иметь опыт»)	Оценка сформированности ПК	
			«ДА» (в процентах)	«НЕТ»
ПК 7.1	ПК 7.1. Управлять специальным железнодорожным подвижным составом (самоходным)	Выполнять операции по работе с аппаратно-программным комплексом, установленным на специальном железнодорожном подвижном составе (самоходном), для производства работ в высокоточной системе координат		
ПК 7.2	ПК 7.2. Выполнять работы по техническому обслуживанию и ремонту специального железнодорожного подвижного состава (самоходного)	Выполнять обслуживание ЖДСМ		
ПК 7.3	ПК 7.3. Управлять железнодорожно-строительной машиной (несамоходной)	Выполнять операции по управлению силовыми, крановыми установками, рабочими органами и механизмами железнодорожно-строительной машины (несамоходной)		
ПК 7.4	ПК 7.4. Выполнять работы по техническому обслуживанию и ремонту железнодорожно-строительной машиной (несамоходной)	Оценивать состояние контрольно-измерительных приборов, оборудования, устройств безопасности, радиосвязи железнодорожно-строительной машины (несамоходной)		
ИТОГО (средний процент оценки сформированности ПК):				

Универсальная шкала оценки профессиональных компетенций

(перевода дихотомической оценки в качественную оценку уровня подготовки)

Процент результативности (правильных ответов)	Качественная оценка уровня подготовки	
	балл (отметка)	вербальный аналог
80 ÷ 100	5	отлично
70 ÷ 89	4	хорошо
60 ÷ 79	3	удовлетворительно
менее 60	2	не удовлетворительно

Характеристика деятельности обучающегося во время производственной практики (по профилю специальности) через оценку сформированности ОК

Оцениваемые	Основные показатели оценивания результата (ОПОР) ОК	Уровни оценки ОК		
		Низкий	Средний	Высокий

ОК				
ОК 1	Выбирать способы решения задач профессиональной деятельности применительно к различным контекстам			
ОК 2	Использовать современные средства поиска, анализа и интерпретации информации и информационные технологии для выполнения задач профессиональной деятельности			
ОК 3	Планировать и реализовать собственное профессиональное и личностное развитие, предпринимательскую деятельность в профессиональной сфере по финансовой грамотности в различных жизненных ситуациях			
ОК 4	Эффективно взаимодействовать и работать в коллективе и команде			
ОК 5	Осуществлять устную и письменную коммуникацию на государственном языке Российской Федерации с учетом особенностей социального и культурного контекста			
ОК 6	Проявлять гражданско-патриотическую позицию, демонстрировать осознанное поведение на основе традиционных общечеловеческих ценностей, в том числе с учетом гармонизации межнациональных и межрелигиозных отношений, применять стандарты антикоррупционного поведения			
ОК 7	Содействовать сохранению окружающей среды, ресурсосбережению, применять знания об изменении климата, принципы бережливого производства, эффективно действовать в чрезвычайных ситуациях			
ОК 8	Использовать средства физической культуры для сохранения и укрепления здоровья в процессе профессиональной деятельности и поддержания необходимого уровня физической подготовленности			
ОК 9	Пользоваться профессиональной документацией на государственном и иностранном языках			

Для характеристики уровня освоения учебного материала используются следующие обозначения:

низкий уровень – ознакомительный (узнавание ранее изученных объектов, свойств);

средний уровень – репродуктивный (выполнение деятельности по образцу, инструкции или под руководством);

высокий уровень – продуктивный (планирование и самостоятельное выполнение деятельности, решение проблемных задач).

ЗАКЛЮЧЕНИЕ

(оценка уровня сформированности ПК и ОК)

За период производственной практики(по профилю специальности) студентом

_____ (Ф.И.О. студента)

была продемонстрирована сформированность ПК с оценкой _____

уровень сформированности ОК _____

Рекомендации:

Обратить внимание: _____

Требует обратить внимание _____

Руководитель предприятия

_____ (подпись, Ф.И.О., должность)

М.П.

Руководитель практики от предприятия

_____ (подпись, Ф.И.О., должность)

«__» _____ 20__ г.

Утверждаю:

(должность, Ф.И.О. руководителя практики от
предприятия)

(подпись, печать)

« ____ » _____ 20__ г.

ОТЧЕТ

О ПРОИЗВОДСТВЕННОЙ ПРАКТИКЕ (по профилю специальности)

08.02.10. _____

Выполнил: студент(ка) гр _____

(Ф.И.О., дата, подпись)

Руководитель практики от института

(Ф.И.О.)

ПП.07

(оценка, дата, подпись)

20__ г.

ОТКРЫТОЕ АКЦИОНЕРНОЕ ОБЩЕСТВО
«РОССИЙСКИЕ ЖЕЛЕЗНЫЕ ДОРОГИ»
(ОАО «РЖД»)

ФИЛИАЛ

структурное подразделение

Форма КУ-94

Утверждена

распоряжением ОАО «РЖД»

от «___» _____ 2013 г. № _____

УТВЕРЖДАЮ

Начальник структурного
подразделения

подпись / расшифровка подписи

«___» _____ 20__ г.

М.П.

ЗАКЛЮЧЕНИЕ

о достигнутом уровне квалификации _____
фамилия, имя, отчество

Составлено «___» _____ 20__ г. в том, что _____
фамилия, инициалы

в период с «___» _____ 20__ г. по «___» _____ 20__ г.

самостоятельно выполнил (а) обязанности _____
по профессии (должности)

по обслуживанию _____
наименование участка, установки, агрегата, аппарата

и достиг (ла) следующих производственных показателей: _____
правильность

и самостоятельность ведения технологического процесса, наименование работы, ее краткая характеристика,

выполнение задания по установленным нормам времени, качественные показатели,

умения и навыки управления механизмами, соблюдение требований охраны труда

Качество выполненных работ и достигнутые производственные
показатели соответствуют _____ разряду (классу,
категории) по профессии (должности) _____


Руководитель работ

подпись

расшифровка подписи

ОТКРЫТОЕ АКЦИОНЕРНОЕ ОБЩЕСТВО
«РОССИЙСКИЕ ЖЕЛЕЗНЫЕ ДОРОГИ»
(ОАО «РЖД»)

Форма КУ-148



Утверждена

распоряжением ОАО «РЖД»
от «__» _____ 2013 г. №__

наименование структурного подразделения

филиала ОАО «РЖД», другой организации

УТВЕРЖДАЮ

Начальник

подпись / расшифровка подписи
«__» _____ 20__ г.

М.П.

ЗАКЛЮЧЕНИЕ

на квалификационную (пробную) работу, выполненную

фамилия, имя, отчество обучающегося

Составлено «__» _____ 20__ г. в том, что обучающийся (аяся)
_____, оканчивающий (ая)

фамилия, имя, отчество обучающегося

профессиональное обучение по программам _____
профессиональной подготовки,

переподготовки, повышения квалификации

по профессии (должности) _____ выполнил (а)
квалификационную (пробную) работу _____
наименование работы и ее краткая характеристика

По нормам времени на работу отведено _____ часов; фактически
затрачено _____ часов.

Оценка за квалификационную (пробную) работу _____
по пятибалльной системе

Выполненная работа соответствует уровню квалификации
_____ разряда (класса, категории)
по профессии (должности) _____

Руководитель работ

подпись

расшифровка подписи

ДНЕВНИК

производственной практики (по профилю специальности)

Студента _____ курса

(код и наименование специальности (направления) подготовки)

Фамилия _____

Имя _____

Отчество _____

Примерный план обучения на предприятии (на рабочем месте)

№ п/п	Содержание практической подготовки (виды работ)	ПМ/ МДК		ПК/ОК код (или Н/ПО, У, З, Уо, Зо)	Длительность обучения (в часах)	Семестр обучения	Наименование рабочего места, участка ¹	Ответственный от предприятия (при необходимости)
		Код	Название					
1	Выполнение геодезических работ при изысканиях, строительстве и эксплуатации железных дорог	ПМ.01 МДК 01.01	Технология геодезических работ	ПК 1.3, ОК 01. – ОК 07.	6	3	Дирекция инфраструктуры (на базе дистанции пути: производственно-технический отдел)	Согласно приказу работодателя
2	Проектирование плана и продольного профиля железных дорог	ПМ.01 МДК 01.02	Изыскания и проектирование железных дорог	ПК 1.3, ОК 01. – ОК 07.	6	4	Дирекция инфраструктуры (на базе дистанции пути: производственно-технический отдел)	Согласно приказу работодателя
3	Тахеометрическая съемка участка местности	ПМ.01 УП.01	Учебная практика	ПК 1.3, ОК 01. – ОК 07.	36	4	Дирекция инфраструктуры (на базе дистанции пути: производственно-технический отдел)	Согласно приказу работодателя
4	Определение объемов земляных работ, потребностей строительства в материалах, машинах, механизмах для строительства железной дороги	ПМ.02 МДК 02.01	Строительство и реконструкция железных дорог	ПК 2.1, ОК 01. – ОК 07.	12	6	Предприятия путевого хозяйства: - Дирекция инфраструктуры(на базе дистанции пути: эксплуатационный участок); - Дирекция по ремонту пути (производственная база путевой машинной станции)	Согласно приказу работодателя

