

Документ подписан простой электронной подписью

Информация о владельце:

ФИО: Гашенко Светлана Александровна

Должность: Заместитель директора по учебной работе Байкало-Амурского института железнодорожного транспорта - филиал ДВГУПС в г. Тынде

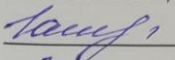
Дата подписания: 12.12.2023 08:58:47

Уникальный программный идентификатор документа: deec2f68a6da580cd55ff142c74714a705e898d4
Байкало-Амурский институт железнодорожного транспорта – филиал федерального государственного бюджетного образовательного учреждения высшего образования

«Дальневосточный государственный университет путей сообщения» в г. Тынде
Подразделение СПО - Тындинский техникум железнодорожного транспорта

УТВЕРЖДАЮ

Заместитель директора по УР

 С.А. Гашенко
«20» 06 2023г.


РАБОЧАЯ ПРОГРАММА ПРАКТИКИ

Производственная практика (по профилю специальности) ПП 01.01

Для специальности 23.02.06 Техническая эксплуатация подвижного состава железных дорог
образовательная программа Техническая эксплуатация подвижного состава железных дорог (Вагоны)

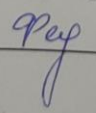
Составитель(и): Преподаватель Дурнева Т.Н.

Обсуждена на заседании ПЦК специальности 23.02.06 Техническая эксплуатация подвижного состава железных дорог (Вагоны)
«28» 06 2023г., протокол № 6

Председатель ПЦК  К.В. Волошина

Согласована на заседании Методической комиссии БАМИЖТ – филиала ДВГУПС в г.Тынде:

«29» 06 2023г., протокол № 6

Методист  Е.П. Федоренко

г.Тында
2023г.

Рабочая программа дисциплины Производственная практика (по профилю специальности) разработана в соответствии с ФГОС, утвержденным приказом Министерства образования и науки Российской Федерации от 22.04.2014 № 388

Форма обучения **очная**

ОБЪЕМ ДИСЦИПЛИНЫ (МОДУЛЯ) В ЗАЧЕТНЫХ ЕДИНИЦАХ С УКАЗАНИЕМ КОЛИЧЕСТВА АКАДЕМИЧЕСКИХ ЧАСОВ, ВЫДЕЛЕННЫХ НА КОНТАКТНУЮ РАБОТУ ОБУЧАЮЩИХСЯ С ПРЕПОДАВАТЕЛЕМ (ПО ВИДАМ УЧЕБНЫХ ЗАНЯТИЙ) И НА САМОСТОЯТЕЛЬНУЮ РАБОТУ ОБУЧАЮЩИХСЯ

Общая трудоемкость **496 ЧАС**

Часов по учебному плану	496	Виды контроля на курсах:
в том числе:		зачёты с оценкой 7 семестр
обязательная нагрузка	468	
самостоятельная работа	0	
консультации	28	

Распределение часов ПП.01.01 по семестрам (курсам)

Семестр (<Курс>.<Семестр на курсе>)	6 (3.2)		7 (4.1)		Итого	
	7		6			
Вид занятий	УП	РП	УП	РП	УП	РП
Консультации	16	16	12	12	28	28
Обязательная нагрузка	252	252	216	216	468	468
Итого	268	268	228	228	496	496

1. АННОТАЦИЯ ДИСЦИПЛИНЫ (МОДУЛЯ)	
Измерение универсальными и специальными инструментами и приспособлениями средней сложности. Ремонт и изготовление по 10-11 квалитетам. Разборка и сборка узлов вагонов с тугой и скользящей посадкой. Регулировка и испытание отдельных узлов вагонов. Выбор и применение смазывающих и промывающих жидкостей. Изготовление прокладок, экранов печей, скоб для закрепления диванов. Продувка секций радиатора дизеля. Демонтаж и монтаж отдельных аппаратов, узлов и приборов систем вагонов. Соблюдение норм охраны труда, организация рабочего места, оборудование, инструмент и приспособления, применяемые при техническом обслуживании и ремонте вагонов, передовые и безопасные методы и приемы труда. Подготовка вагона к работе, приемка и проведение ТО. Проверка работоспособности систем вагонов. Сцепка и расцепка вагонов и вагонов с локомотивом. Контроль за работой систем вагонов, ТО в пути следования. Выполнения требований сигналов. Подача сигналов для других работников. Оформление и проверка правильности заполнения поездной документации. Определение неисправного состояния вагонов по внешним признакам. Изучение ТРА станций, профиля обслуживаемых участков, расположения светофоров, сигнальных указателей и знаков. Соблюдение норм охраны труда, организация рабочего места, оборудование, применение инструмента и приспособлений, используемых при техническом обслуживании и ремонте вагонов.	
1.1	Вид практики
	Производственная практика (по профилю специальности), организуется в соответствии требованиями Федерального Государственного образовательного стандарта среднего профессионального образования по специальности 23.02.06 «Техническая эксплуатация подвижного состава железных дорог (вагоны)» по профессиональным модулям:
	ПП.01.01 Эксплуатация и техническое обслуживание подвижного состава.
1.2	Форма (тип) практики
	Тип производственной практики (по профилю специальности) - концентрированная практика для получения профессиональных умений, навыков и приобретения опыта профессиональной деятельности
1.3	Способ проведения практики
	Способом проведения производственной практики (по профилю специальности) является выездная практика. Практика проводится в линейных предприятиях дирекций тяги и ремонта ОАО РЖД.

2. МЕСТО ДИСЦИПЛИНЫ (МОДУЛЯ) В СТРУКТУРЕ ОБРАЗОВАТЕЛЬНОЙ ПРОГРАММЫ	
Код дисциплины:	ПП.01.01
2.1	Требования к предварительной подготовке обучающегося:
2.1.1	Выполнение работ по одной или нескольким профессиям рабочих, должностям служащих
2.1.2	Организация работы и управление подразделением организации
2.1.3	Разработка технологических процессов, технической и технологической документации (вагоны)
2.1.4	Эксплуатация подвижного состава (вагоны) и обеспечение безопасности движения поездов
2.1.5	Конструкция, техническое обслуживание и ремонт подвижного состава (вагоны)
2.1.6	Учебная практика (обработка металлов резанием)
2.1.7	Учебная практика (электромонтажная)
2.1.8	Учебная практика (электросварочная)
2.1.9	Учебная практика (слесарная)
2.2	Дисциплины и практики, для которых освоение данной дисциплины (модуля) необходимо как предшествующее:
2.2.1	Выполнение работ по одной или нескольким профессиям рабочих, должностям служащих
2.2.2	Организация работы и управление подразделением организации
2.2.3	Производственная практика (по профилю специальности)
2.2.4	Производственная практика (по профилю специальности)
2.2.5	Производственная практика (по профилю специальности)
2.2.6	Разработка технологических процессов, технической и технологической документации (вагоны)

3. ПЕРЕЧЕНЬ ПЛАНИРУЕМЫХ РЕЗУЛЬТАТОВ ОБУЧЕНИЯ ПО ПП.01.01, СООТНЕСЕННЫХ С ПЛАНИРУЕМЫМИ РЕЗУЛЬТАТАМИ ОСВОЕНИЯ ОБРАЗОВАТЕЛЬНОЙ ПРОГРАММЫ	
ОК1: Выбирать способы решения задач профессиональной деятельности применительно к различным контекстам	
Уметь:	
Уо 01.01	распознавать задачу и/или проблему в профессиональном и/или социальном контексте
Уо 01.02	анализировать задачу и/или проблему и выделять её составные части
Знать:	
Зо 01.01	актуальный профессиональный и социальный контекст, в котором приходится работать
Зо 01.02	основные источники информации и ресурсы для решения задач и проблем в профессиональном и/или социальном контексте
Зо 01.03	алгоритмы выполнения работ в профессиональной и смежных областях
ОК2: Использовать современные средства поиска, анализа и интерпретации информации, и информационные технологии для выполнения задач профессиональной деятельности	
Уметь:	
Уо 02.03	планировать процесс поиска; структурировать получаемую информацию
Знать:	
Зо 02.02	приемы структурирования информации
ОК3: Планировать и реализовывать собственное профессиональное и личностное развитие, предпринимательскую деятельность в профессиональной сфере, использовать знания по финансовой грамотности в различных жизненных ситуациях	
Уметь:	
Уо 03.01	определять актуальность нормативно-правовой документации в профессиональной деятельности
Уо 03.02	применять современную научную профессиональную терминологию
Знать:	
Зо 03.01	содержание актуальной нормативно-правовой документации
Зо 03.02	современная научная и профессиональная терминология
ОК 4: Эффективно взаимодействовать и работать в коллективе и команде	
Уметь:	
Уо 04.01	организовывать работу коллектива и команды;
Уо 04.02	взаимодействовать с коллегами, руководством, клиентами в ходе профессиональной деятельности
Знать:	
Зо 04.01	психологические основы деятельности коллектива, психологические особенности личности;
Зо 04.02	основы проектной деятельности
ОК5: Осуществлять устную и письменную коммуникацию на государственном языке Российской Федерации с учетом особенностей социального и культурного контекста	
Уметь:	
Уо 05.01	грамотно излагать свои мысли и оформлять документы по профессиональной теме на государственном языке, проявлять толерантность в рабочем коллективе
Знать:	
Зо 05.02	правила оформления документов и построения устных сообщений
ОК6: Проявлять гражданско-патриотическую позицию, демонстрировать осознанное поведение на основе традиционных общечеловеческих ценностей, в том числе с учетом гармонизации межнациональных и межрелигиозных отношений, применять стандарты антикоррупционного поведения	

Уметь:	
Уо 06.01	описывать значимость своей специальности
Знать:	
Зо 06.02	значимость профессиональной деятельности по специальности
ОК 7: Содействовать сохранению окружающей среды, ресурсосбережению, применять знания об изменении климата, принципы бережливого производства, эффективно действовать в чрезвычайных ситуациях	
Уметь:	
Уо 07.02	определять направления ресурсосбережения в рамках профессиональной деятельности специальности, осуществлять работу с соблюдением принципов бережливого производства
Знать:	
Зо 07.01	правила экологической безопасности при ведении профессиональной деятельности
ОК8: Использовать средства физической культуры для сохранения и укрепления здоровья в процессе профессиональной деятельности и поддержания необходимого уровня физической подготовленности	
Уметь:	
Уо 08.02	применять рациональные приемы двигательных функций в профессиональной деятельности
Знать:	
Зо 08.03	условия профессиональной деятельности и зоны риска физического здоровья специальности
ОК9: Пользоваться профессиональной документацией на государственном и иностранном языках	
Уметь:	
Уо 09.03	строить простые высказывания о себе и о своей профессиональной деятельности
Уо 09.05	писать простые связные сообщения на знакомые или интересующие профессиональные темы
Знать:	
Зо 09.03	лексический минимум, относящийся к описанию предметов, средств и процессов профессиональной деятельности;
Зо 09.04	особенности произношения;
Зо 09.05	правила чтения текстов профессиональной направленности.
ПК 1.1. Эксплуатировать подвижной состав железных дорог.	
Знать:	
	конструкцию, принцип действия и технические характеристики оборудования подвижного состава; нормативные документы по обеспечению безопасности движения поездов; систему технического обслуживания и ремонта подвижного состава;
Уметь:	
	определять конструктивные особенности узлов и деталей подвижного состава; обнаруживать неисправности, регулировать и испытывать оборудование подвижного состава; определять соответствие технического состояния оборудования подвижного состава требованиям нормативных документов; выполнять основные виды работ по эксплуатации, техническому обслуживанию и ремонту подвижного состава; управлять системами подвижного состава в соответствии с установленными требованиями;
Практический опыт:	
	- эксплуатации, технического обслуживания и ремонта деталей, узлов, агрегатов, систем подвижного состава железных дорог с обеспечением безопасности движения поездов.
ПК 1.2. Производить техническое обслуживание и ремонт подвижного состава железных дорог в соответствии с требованиями технологических процессов.	
Знать:	
	конструкцию, принцип действия и технические характеристики оборудования подвижного состава; нормативные документы по обеспечению безопасности движения поездов; систему технического обслуживания и ремонта подвижного состава;

Уметь:	
	<ul style="list-style-type: none"> - определять конструктивные особенности узлов и деталей подвижного состава; - обнаруживать неисправности, регулировать и испытывать оборудование подвижного состава; - определять соответствие технического состояния оборудования подвижного состава требованиям нормативных документов; - выполнять основные виды работ по эксплуатации, техническому обслуживанию и ремонту подвижного состава; - управлять системами подвижного состава в соответствии с установленными требованиями;
Практический опыт:	
	<ul style="list-style-type: none"> конструкцию, принцип действия и технические характеристики оборудования подвижного состава; нормативные документы по обеспечению безопасности движения поездов; систему технического обслуживания и ремонта подвижного состава;
ПК 1.3. Обеспечивать безопасность движения подвижного состава.	
Знать:	
	<ul style="list-style-type: none"> конструкцию, принцип действия и технические характеристики оборудования подвижного состава; нормативные документы по обеспечению безопасности движения поездов; систему технического обслуживания и ремонта подвижного состава;
Уметь:	
	<ul style="list-style-type: none"> - определять конструктивные особенности узлов и деталей подвижного состава; - обнаруживать неисправности, регулировать и испытывать оборудование подвижного состава; - определять соответствие технического состояния оборудования подвижного состава требованиям нормативных документов; - выполнять основные виды работ по эксплуатации, техническому обслуживанию и ремонту подвижного состава; - управлять системами подвижного состава в соответствии с установленными требованиями;
Практический опыт:	
	<ul style="list-style-type: none"> - эксплуатации, технического обслуживания и ремонта деталей, узлов, агрегатов, систем подвижного состава железных дорог с обеспечением безопасности движения поездов.

**4. СОДЕРЖАНИЕ ДИСЦИПЛИНЫ (МОДУЛЯ), СТРУКТУРИРОВАННОЕ ПО ТЕМАМ (РАЗДЕЛАМ) С
УКАЗАНИЕМ ОТВЕДЕННОГО НА НИХ КОЛИЧЕСТВА АКАДЕМИЧЕСКИХ ЧАСОВ И ВИДОВ УЧЕБНЫХ
ЗАНЯТИЙ**

Код занятия	Наименование разделов и тем /вид занятия/	Семестр / Курс	Часов	Компетен-ции	Литература	Инте ракт.	Примечание
	ПП.01.01 Производственная (по профилю специальности) 252 часа (7 недель)- в 6 семестре 216 часов (6 недель) - в 7 семестре						

1.1	Контактная работа /Инд кон/	6/3,7/4	28	ОК 1 ОК 2 ОК 3 ОК 4 ОК 5 ОК 6 ОК 7 ОК 8 ОК 9 ПК 1.1 ПК 1.2 ПК 1.3	Л1.1 Л1.2 Л1.3 Л1.4 Л1.5 Л1.6 Л1.7 Э1 Э2 Э3 Э4	0	
1.2	Консультации Раздел 1. Ознакомление с принципами работы ремонтируемого подвижного состава, назначением и правилами применения универсальных и специальных инструментов, приспособлений и контрольно- измерительных приборов. Основные приемы выполнения слесарных работ по ремонту и сборке простых узлов (252 часа) Ознакомление со структурой предприятия, правилами внутреннего распорядка, сложившимися традициями коллектива депо. Инструктаж по технике безопасности, пожарной безопасности, профсанитарии и сдача испытаний. Знакомство с производственными участками, отделениями, их ролью и взаимосвязью с технологическим процессом ремонта вагонов. Измерение универсальными и специальными инструментами и приспособлениями средней сложности. Ремонт и изготовление деталей по 10-11 квалитетам. Разборка и сборка узлов вагонов с тугой и скользящей посадкой. Регулировка и испытание отдельных узлов вагонов. Выбор и применение	6/3,7/4	468	ОК 1 ОК 2 ОК 3 ОК 4 ОК 5 ОК 6 ОК 7 ОК 8 ОК 9 ПК 1.1 ПК 1.2 ПК 1.3	Л1.1 Л1.2 Л1.3 Л1.4 Л1.5 Л1.6 Л1.7 Э1 Э2 Э3 Э4	0	

<p>смазывающих и промывающих жидкостей. Изготовление прокладок, экранов печей, скоб для закрепления диванов. Продувка секций радиатора дизеля. Демонтаж и монтаж отдельных аппаратов, узлов и приборов систем вагонов. Соблюдение норм охраны труда, организация рабочего места, оборудование, инструмент и приспособления, применяемые при техническом обслуживании и ремонте вагонов, передовые и безопасные методы и приемы труда</p> <p>Раздел 2. Техническое обслуживание и эксплуатация тягового подвижного состава (216 часов)</p> <p>Подготовка вагона к работе, приемка и проведение ТО. Проверка работоспособности систем вагонов. Сцепка и расцепка вагонов и вагонов с локомотивом. Контроль за работой систем вагонов, ТО в пути следования. Выполнения требований сигналов. Подача сигналов для других работников. Оформление и проверка правильности заполнения поездной документации. Определение неисправного состояния вагонов по внешним признакам. Изучение ТРА станций, профиля обслуживаемых участков, расположения светофоров, сигнальных указателей и знаков. Соблюдение норм охраны труда, организация рабочего места, оборудование, применение инструмента и приспособлений, используемых при техническом обслуживании и ремонте вагонов</p>						
---	--	--	--	--	--	--

5. ОЦЕНОЧНЫЕ МАТЕРИАЛЫ ДЛЯ ПРОВЕДЕНИЯ ПРОМЕЖУТОЧНОЙ АТТЕСТАЦИИ

Размещены в приложении

6. УЧЕБНО-МЕТОДИЧЕСКОЕ И ИНФОРМАЦИОННОЕ ОБЕСПЕЧЕНИЕ ДИСЦИПЛИНЫ (МДК, ПМ)			
6.1. Рекомендуемая литература			
6.1.1. Перечень основной литературы, необходимой для освоения дисциплины (МДК, ПМ)			
	Авторы, составители	Заглавие	Издательство, год
Л1.1	Быков, Б. В.	Технология ремонта вагонов	учебник для СПО / Б. В. Быков. – М.: Альянс, 2020. - 561 с
Л1.2	Елистратов А.В.	Автоматические тормоза вагонов : учеб. пособие. —	М.: ФГБУ ДПО «Учебно-методический центр по образованию на железнодорожном транспорте», 2019. — 232 с. - Режим доступа: http://umczt.ru/books/38/230289/ - Загл. с экрана.- Текст:электронный
Л1.3	Джанаева Е.Э.	Теоретические основы и общие принципы работы холодильных установок кондиционирования воздуха.	учеб. пособие / Е.Э. Джанаева — М.: ФГБУ ДПО «Учебно-методический центр по образованию на железнодорожном транспорте», 2019. — 159 с. - Режим доступа: http://umczt.ru/books/38/230288/1 - Загл. с экрана.-Электронный доступ
Л1.4	Болотин, З. М	. Проводник пассажирских вагонов	учебник / З. М. Болотин. – М. : Альянс, 2019. - 320 С
Л1.5	Леоненко Е.Г.	Техническая эксплуатация железных дорог и безопасность движения [Электронный ресурс]	учеб.пособие.-М.:ФГБУ ДПО "УМЦ ЖДТ".-222 с.
Л1.6		Правила технического обслуживания тормозного оборудования и управления тормозами железнодорожного подвижного состава	Утверждены Советом по железнодорожному транспорту государств-участников Содружества (протокол от 6-7.05.2014№60) с изм.и доп.утв.68-м заседании Совета по железнодорожному транспорту государств-участников Содружества протокол от 17-18.05.2018 г.- Екатеринбург: УралЮрИздат,2018.
6.2. Перечень ресурсов информационно-телекоммуникационной сети "Интернет", необходимых для освоения дисциплины (МДК, ПМ)			
Э1	Научно – техническая библиотека МГУПС (НТБ МГУПС (МИИТ)).		http://library.miiit.ru .
Э2	Образовательная платформа Юрайт		http://urait.ru .
Э3	Интернет сайт ОАО РЖД.		www.rzd.ru .
Э4	Интернет сайт Дальневосточной железной дороги		www.dvzd.rzd.ru .
6.3. Перечень информационных технологий, используемых при осуществлении образовательного процесса по дисциплине (МДК, ПМ), включая перечень программного обеспечения и информационных справочных систем (при необходимости)			
6.3.1 Перечень программного обеспечения			
Свободно распространяемое програмное обеспечение (Zoom, Free Conference Call, Moodle)			
Office Pro Plus 2007 - Пакет офисных программ, лиц.45525415			

7. ОПИСАНИЕ МАТЕРИАЛЬНО-ТЕХНИЧЕСКОЙ БАЗЫ, НЕОБХОДИМОЙ ДЛЯ ОСУЩЕСТВЛЕНИЯ ОБРАЗОВАТЕЛЬНОГО ПРОЦЕССА ПО ПП.01.01

Практическое обучение осуществляется на базе организаций, осуществляющих деятельность в области технического обслуживания и эксплуатации подвижного состава в соответствии с требованиями ФГОС СПО специальности 23.02.06 Техническая эксплуатация подвижного состава железных дорог образовательной программы Техническая эксплуатация подвижного состава железных дорог (вагоны).

Базовыми предприятиями практики являются эксплуатационное вагонное депо Тынды Дальневосточной дирекции инфраструктуры – структурного подразделения Центральной дирекции инфраструктуры – филиала ОАО «РЖД» и АО «Федеральная пассажирская компания» вагонный участок Тынды.

8. МЕТОДИЧЕСКИЕ МАТЕРИАЛЫ ДЛЯ ОБУЧАЮЩИХСЯ ПО ОСВОЕНИЮ ДИСЦИПЛИНЫ

Проведение учебного процесса может быть организовано с использованием ЭИОС института и в цифровой среде (группы в социальных сетях, электронная почта, видеосвязь и другие платформы). Учебные занятия с применением дистанционных образовательных технологий (ДОТ) проходят в соответствии с утверждённым расписанием. Текущий контроль и промежуточная аттестация обучающихся проводится с применением ДОТ.

Формы отчётности

1 Организация аттестации по производственной практике

Аттестация по итогам производственной практики (по профилю специальности) по профессиональному модулю ПП.01.01 Эксплуатация и техническое обслуживание подвижного состава проводится в институте после завершения практики с учетом результатов, подтвержденных документами, соответствующих предприятий.

По окончании практики студент заверяет дневник по производственной практике непосредственным руководителем практики от предприятия и сдает его руководителю практики от учебного заведения одновременно с материалом, подобранным в соответствии с индивидуальным заданием. Содержание собранного студентом материала определяется программой практики и индивидуальным заданием, тематикой курсового проекта и должно иметь краткое описание предприятия, виды его деятельности, вопросы охраны труда, фото и видео материал и технологические процессы. Дневник по практике должен содержать сведения о конкретно выполненной студентом работе в период практики, оценки за выполненную работу, выводы и предложения. Руководители практики от производства дают краткий отзыв о работе студента, отмечая в нем выполнение программы практики.

На конечном этапе практики оформить отчетные документы:

- 1) «Заключение на квалификационную (пробную) работу» (КУ-148) и «Заклучение о достигнутом уровне квалификации» (КУ-94);
- 2) характеристику и аттестационный лист (в двух экземплярах);
- 3) отчет о прохождении практики.

– предоставить руководителю практики от института отчетные документы, заверенные руководителем практики от предприятия вместе с дневником практики в течение недели после выхода на учебу.

После завершения практики студент допускается к дифференцированному зачету по практике с дифференцированной оценкой. Студенты, не выполнившие программу практики по уважительной причине, направляются на практику вторично, в свободное от учебы время. Студенты, не выполнившие программы практик без уважительной причины или получившие оценку «неудовлетворительно» при промежуточной аттестации результатов прохождения практики, считаются имеющими академическую задолженность. Студенты, не выполнившие программы установленных видов практики, не допускаются к государственной итоговой аттестации.

2 Краткая аннотация отчёта по производственной практике с рекомендациями по выполнению

Отчёт по практике включает в себя ответы на вопросы, согласно индивидуального задания, выданного каждому студенту.

Индивидуальные задания на практику разрабатываются предметно-цикловой комиссией с учетом тематики дипломных проектов и специфики производственной деятельности базовых предприятий.

Оценочные материалы при формировании рабочей программы ПП 01.01 Производственная практика (по профилю специальности)

Формируемые компетенции: ОК1 – ОК9; ПК 1.1, ПК 1.2, ПК 1.3

1. Описание показателей, критериев и шкал оценивания компетенций.

1.1. Показатели и критерии оценивания компетенций

Объект оценки	Уровни сформированности компетенций	Критерий оценивания результатов обучения
Обучающийся	Низкий уровень Пороговый уровень Повышенный уровень	Уровень результатов обучения не ниже порогового

1.2. Шкалы оценивания компетенций при сдаче зачёта

Достигнутый уровень результата обучения	Характеристика уровня сформированности результатов освоения дисциплины	Шкала оценивания
		Дифференцированный зачет, другие формы контроля, курсовой проект, экзамен
Низкий уровень	Обучающийся: -обнаружил пробелы в знаниях основного учебно-программного материала; -допустил принципиальные ошибки в выполнении заданий, предусмотренных программой; -не может продолжить обучение или приступить к профессиональной деятельности по окончании программы без дополнительных занятий по соответствующей дисциплине.	Неудовлетворительно
Пороговый уровень	Обучающийся: -обнаружил знание основного учебно-программного материала в объёме, необходимом для дальнейшей учебной и предстоящей профессиональной деятельности; -справляется с выполнением заданий, предусмотренных программой; -знаком с основной литературой, рекомендованной рабочей программой дисциплины; -допустил неточности в ответе на вопросы и при выполнении заданий по учебно-программному материалу, но обладает необходимыми знаниями для их устранения под руководством преподавателя.	Удовлетворительно
Повышенный уровень	Обучающийся: - обнаружил полное знание учебно-программного материала; -успешно выполнил задания, предусмотренные программой; -усвоил основную литературу, рекомендованную рабочей программой дисциплины; -показал систематический характер знаний учебно-программного материала; -способен к самостоятельному пополнению знаний по учебно-программному материалу и обновлению в ходе дальнейшей учебной работы и профессиональной деятельности	Хорошо
Высокий уровень	Обучающийся: -обнаружил всесторонние, систематические и глубокие знания учебно-программного материала; -умеет свободно выполнять задания, предусмотренные программой; -ознакомился с дополнительной литературой; -усвоил взаимосвязь основных понятий дисциплин и их значение для приобретения профессии; -проявил творческие способности в понимании учебного материала.	Отлично

1.3. Описание шкал оценивания

Результаты освоения дисциплины обучающегося оцениваются следующим образом:

Планируемый уровень результатов освоения	Содержание шкалы оценивания достигнутого уровня результата обучения			
	Неудовлетворительно Не зачтено	Удовлетворительно Зачтено	Хорошо Зачтено	Отлично Зачтено
Знать	Неспособность обучающегося самостоятельно продемонстрировать наличие знаний при решении заданий, которые были представлены преподавателем вместе с образцом их решения.	Обучающийся способен самостоятельно продемонстрировать наличие знаний при решении заданий, которые были представлены преподавателем вместе с образцом их решения.	Обучающийся демонстрирует способность к самостоятельному применению знаний при решении заданий, аналогичных тем, которые представлял преподаватель, и при его консультативной поддержке в части современных проблем.	Обучающийся демонстрирует способность к самостоятельному применению знаний в выборе способа решения неизвестных или нестандартных заданий и при консультативной поддержке в части междисциплинарных связей.
Уметь	Отсутствие у обучающегося самостоятельности в применении умений по использованию методов освоения учебной дисциплины.	Обучающийся демонстрирует самостоятельность в применении умений решения учебных заданий в полном соответствии с образцом, данным преподавателем.	Обучающийся продемонстрирует самостоятельное применение умений решения заданий, аналогичных тем, которые представлял преподаватель, и при его консультативной поддержке в части современных проблем.	Обучающийся демонстрирует самостоятельное применение умений решения неизвестных или нестандартных заданий и при консультативной поддержке преподавателя в части междисциплинарных связей.
Иметь практический опыт	Неспособность самостоятельно проявить навык решения поставленной задачи по стандартному образцу повторно.	Обучающийся демонстрирует самостоятельность в применении навыка по заданиям, решение которых было показано преподавателем.	Обучающийся демонстрирует самостоятельное применение навыка решения заданий, аналогичных тем, которые представлял преподаватель, и при его консультативной поддержке в части современных проблем.	Обучающийся демонстрирует самостоятельное применение навыка решения неизвестных или нестандартных заданий и при консультативной поддержке преподавателя в части междисциплинарных связей.

1.4 Контроль приобретения практического опыта. Оценка по производственной практике

Целью оценки производственной практики является оценка:

- профессиональных и общих компетенций;
- практического опыта, знаний и умений.

Оценка по производственной (по профилю специальности) практике выставляется на основании данных:

- ведомости учёта работ, выполняемых студентами во время прохождения практики (дневник);
- заключения на квалификационную (пробную) работу;
- заключения о достигнутом уровне квалификации;
- характеристики о работе и поведении студента за период практики;
- аттестационного листа по практике.

1.4.1 Вопросы для дифференцированного зачёта

№	Вопросы к дифференцированному зачёту	Планируемые результаты освоения (ПК,ОК)
1	1. При включении электродвигателя было обнаружено, что двигатель не запускается, а именно, работает толчками и не нормально гудит, в одной фазе статора нет тока. Определите причины возникновения неисправности и перечислите способы их устранения	ОК 1-9, ПК 1.1, ПК 1.2, ПК 1.3
2	Монтаж электрической аппаратуры, размещение ее на распределительных щитах пассажирских вагонов	ОК 1-9, ПК 1.1, ПК 1.2, ПК 1.3
3	Заполнение бланка ЛУ – 72	ОК 1-9, ПК 1.1, ПК 1.2, ПК 1.3
4	При работе хладонового компрессора 2 ФУУБС-18 был обнаружен металлический (звонкий) стук. Определите причины возникновения данной неисправности и перечислите способы устранения	ОК 1-9, ПК 1.1, ПК 1.2, ПК 1.3
5	Дана схема ограждения пассажирского и грузового поезда на перегоне, при нахождении места препятствия на смежном пути. Расставьте сигналы ограждения и объясните порядок ограждения	ОК 1-9, ПК 1.1, ПК 1.2, ПК 1.3
6	Техническое обслуживание и ремонт колесных пар	ОК 1-9, ПК 1.1, ПК 1.2, ПК 1.3
7	Техническое обслуживание и ремонт буксовых узлов	ОК 1-9, ПК 1.1, ПК 1.2, ПК 1.3
8	Техническое обслуживание и ремонт автосцепного оборудования	ОК 1-9, ПК 1.1, ПК 1.2, ПК 1.3
9	Произвести разборку и сборку автосцепки	ОК 1-9, ПК 1.1, ПК 1.2, ПК 1.3
10	Действия работников при следующих неисправностях холодильной установки ВР-1М: - установка не снижает температуру в грузовом помещении вагона; - быстрый унос масла в систему из картера	ОК 1-9, ПК 1.1, ПК 1.2, ПК 1.3
11	При работе электродвигателя было обнаружено, что обмотка статора равномерно перегрета. Определите причины возникновения перегрева обмотки и перечислите способы устранения этих причин	ОК 1-9, ПК 1.1, ПК 1.2, ПК 1.3
12	Дана схема ограждения препятствий и мест производства работ на железнодорожных путях общего пользования на однопутном участке и на одном из железнодорожных путей двухпутного участка. Расставьте сигналы ограждения и объясните порядок ограждения	ОК 1-9, ПК 1.1, ПК 1.2, ПК 1.3
13	Вам предложено провести профилактическое обслуживание аккумуляторной стартерной батареи. Какие виды работ, и каким инструментом вы будете выполнять?	ОК 1-9, ПК 1.1, ПК 1.2, ПК 1.3
14	Действия работников при сходе вагонов на станциях и перегонах	ОК 1-9, ПК 1.1, ПК 1.2, ПК 1.3
15	Действия работников при возгорании груза в поезде	ОК 1-9, ПК 1.1, ПК 1.2, ПК 1.3

2 Оценка ответа обучающего на вопросы зачёта

Элементы оценивания	Содержание шкалы оценивания			
	Неудовлетворительно	Удовлетворительно	Хорошо	Отлично
	Не зачтено	Зачтено	Зачтено	Зачтено
Соответствие ответов формулировкам вопросов (заданий)	Полное несоответствие по всем вопросам	Значительные погрешности	Незначительные погрешности	Полное соответствие
Структура, последовательность и логика ответа. Умение четко, понятно, грамотно свободно излагать свои мысли	Полное несоответствие критерию.	Значительное несоответствие критерию	Незначительное несоответствие критерию	Соответствие критерию при ответе на все вопросы.
Умение увязывать теорию с практикой, в том числе в области Профессиональной работы	Умение связать теорию с практикой работы не проявляется.	Умение связать вопросы теории и практики проявляется редко	Умение связать вопросы теории и практики в основном проявляется.	Полное соответствие данному критерию. Способность интегрировать знания и привлекать сведения из различных научных сфер
Качество ответов на дополнительные вопросы	На все дополнительные вопросы преподавателя даны неверные ответы.	Ответы на большую часть дополнительных вопросов преподавателя даны неверно.	1. Даны неполные ответы на дополнительные вопросы преподавателя. 2. Дан один неверный ответ на дополнительные вопросы преподавателя.	Даны верные ответы на все дополнительные вопросы преподавателя.

Байкало-Амурский институт железнодорожного транспорта –
филиал федерального государственного бюджетного образовательного учреждения
высшего образования
«Дальневосточный государственный университет путей сообщения» в г. Тынде
Подразделение СПО - Тындинский техникум железнодорожного транспорта

УТВЕРЖДАЮ:
Зам. директора по УР
С.А.Гашенко
« ___ » _____ 20__ г.

**Задание
на производственную практику (по профилю специальности)**

Студента _____ группы специальности _____
(код и наименование специальности)

(Ф.И.О. студента)

Сроки практики: с « ___ » _____ 20__ г. по « ___ » _____ 20__ г.

База практики: _____
(полное наименование предприятия)

№ п/п	Вид работ
1	Ознакомление со структурой депо, правилами внутреннего трудового распорядка, сложившимися традициями коллектива депо. Изучение требований охраны труда и техники безопасности при техническом обслуживании и ремонте вагонов
2	Эксплуатация подвижного состава железных дорог
3	Подготовка вагонов к перевозкам, проведение технического обслуживания
4	Производить техническое обслуживание и ремонт подвижного состава железных дорог в соответствии с требованиями технологических процессов
5	Обеспечивать безопасность движения подвижного состава
6	Оформлять конструкторско-техническую и технологическую документацию
7	Разрабатывать технологические процессы на ремонт отдельных деталей и узлов подвижного состава железных дорог в соответствии с нормативной документацией
8	Определение неисправного состояния вагонов по внешним признакам
9	Оформление технологической и технической документации
10	Сбор информации и оформление отчета по итогам практики

Содержание отчета

1. Дата ввода в эксплуатацию ПВД ЛВЧД-2 «ФПКФ» ДВОСТ, ВЧДЭ-11.
2. Организационная структура управления депо.
3. Организация осмотра и ремонта подвижного состава (принципы и методы ремонтов, осмотров грузовых и пассажирских вагонов, вопросы научной организации труда, использование средств технической диагностики, поточных и механизированных линий); виды выполняемых ремонтов.
4. План расположения цехов, участков, отделений депо, их назначение и взаимосвязь.
5. Должностные обязанности руководителей цеха, ПТО, участка (бригадир, мастер, старший мастер, старший осмотровщик).
6. Организация контроля качества ремонта грузовых (пассажирских) вагонов.
7. Должностные обязанности проводника пассажирского вагона, поездного электромеханика, начальника поезда (для проводников пассажирского вагона).
8. Организация охраны труда и производственной санитарии на предприятии.
9. Индивидуальное задание.

По окончании практики на предприятии, студент оформляет отчет, выполненный на листах формата А-4 объемом 15 - 20 печатного текста, согласно ГОСТ ЕСТД. Материал для отчета набирается на предприятии, где проходит производственная (по профилю специальности) практика. Отчет по практике должен быть подписан одним из руководителей предприятия, и подпись скреплена печатью. В течение 5 дней по окончании практики отчет (вместе с дневником прохождения практики, анкетой) должен быть сдан руководителю практики от института.

Задание выдал:

Руководители практики от института _____
(Ф.И.О., подпись, дата)

Задание получил:

Студент _____ группы _____
(Ф.И.О., подпись, дата)

**АТТЕСТАЦИОННЫЙ ЛИСТ ПРОИЗВОДСТВЕННОЙ ПРАКТИКИ
(ПО ПРОФИЛЮ СПЕЦИАЛЬНОСТИ) ПП 01.01**

_____,
(ФИО студента)

Обучающийся на ___ курсе по специальности 23.02.06 Техническая эксплуатация подвижного состава железных дорог успешно прошел(а) производственную практику (по профилю специальности) в объеме _____ часов в период с «___» _____ 20__ г. по «___» _____ 20__ г.

в организации _____

(полное наименование организации)

**Оценка сформированности профессиональных компетенций (ПК)
через виды и качество выполнения работ**

Код ПК	Основные показатели оценивания результата ПК	Виды и качество выполненных работ (по требованию ФГОС «уметь», «иметь опыт»)	Оценка сформированности ПК	
			«ДА» (в процентах)	«НЕТ»
ПК 1.1	Эксплуатация подвижного состава железных дорог	Определение конструктивных особенностей узлов и деталей подвижного состава; выполнение основных видов работ по эксплуатации подвижного состава в соответствии с установленными нормами		
ПК 1.2	Производство технического обслуживания и ремонта подвижного состава железных дорог в соответствии с требованиями технологических процессов	Обнаружение неисправностей деталей и узлов подвижного состава; осуществление испытаний деталей и узлов подвижного состава; определение соответствия технического состояния оборудования подвижного состава требованиям нормативных документов; выполнение основных видов работ по техническому обслуживанию подвижного состава; выполнение основных видов работ по ремонту электрооборудования подвижного состава		
ПК 1.3	Обеспечение безопасности движения подвижного состава	Соблюдение требований безопасности движения при эксплуатации, техническом обслуживании и ремонте подвижного состава		
ИТОГО (средний процент оценки сформированности ПК):				

**Универсальная шкала оценки профессиональных компетенций
(перевода дихотомической оценки в качественную оценку уровня подготовки)**

Процент результативности (правильных ответов)	Качественная оценка уровня подготовки	
	балл (отметка)	вербальный аналог
80 ÷ 100	5	отлично

70 ÷ 79	4	хорошо
60 ÷ 69	3	удовлетворительно
менее 60	2	не удовлетворительно

Характеристика деятельности обучающегося в период производственной практики (по профилю специальности) через оценку сформированности общих компетенций (ОК)

Код ОК	Основные показатели оценивания результата ОК	Уровни оценки ОК		
		Низкий	Средний	Высокий
ОК 1	Выбирать способы решения задач профессиональной деятельности применительно к различным контекстам			
ОК 2	Использовать современные средства поиска, анализа и интерпретации информации и информационные технологии для выполнения задач профессиональной деятельности			
ОК 3	Планировать и реализовать собственное профессиональное и личностное развитие, предпринимательскую деятельность в профессиональной сфере по финансовой грамотности в различных жизненных ситуациях			
ОК 4	Эффективно взаимодействовать и работать в коллективе и команде			
ОК 5	Осуществлять устную и письменную коммуникацию на государственном языке Российской Федерации с учетом особенностей социального и культурного контекста			
ОК 6	Проявлять гражданско-патриотическую позицию, демонстрировать осознанное поведение на основе традиционных общечеловеческих ценностей, в том числе с учетом гармонизации межнациональных и межрелигиозных отношений, применять стандарты антикоррупционного поведения			
ОК 7	Содействовать сохранению окружающей среды, ресурсосбережению, применять знания об изменении климата, принципы бережливого производства, эффективно действовать в чрезвычайных ситуациях			
ОК 8	Использовать средства физической культуры для сохранения и укрепления здоровья в процессе профессиональной деятельности и поддержания необходимого уровня физической подготовленности			
ОК 9	Пользоваться профессиональной документацией на государственном и иностранном языках			

Для характеристики уровня освоения используются следующие обозначения:

- **низкий уровень** – ознакомительный (узнавание ранее изученных объектов, свойств);
- **средний уровень** – репродуктивный (выполнение деятельности по образцу, инструкции или под руководством);
- **высокий уровень** – продуктивный (планирование и самостоятельное выполнение деятельности, решение проблемных задач).

ЗАКЛЮЧЕНИЕ

(оценка уровня сформированности ПК и ОК)

За период производственной практики (по профилю специальности) студентом

(Ф.И.О. студента)

была продемонстрирована сформированность ПК с оценкой _____

уровень сформированности ОК _____

Рекомендации:

Обратить внимание _____

требует внимания _____

Руководитель предприятия _____

(подпись, Ф.И.О., должность)

М.П.

Руководитель практики от предприятия _____

(подпись, Ф.И.О., должность)

« ____ » _____ 20__ г.

Утверждаю:

(должность, Ф.И.О. руководителя практики от
предприятия)

(подпись, печать)

«_____» _____ 20__ г.

ОТЧЕТ

О ПРОИЗВОДСТВЕННОЙ ПРАКТИКЕ (по профилю специальности)

23.02.06. _____

Выполнил: студент(ка) гр _____

(Ф.И.О., дата, подпись)

Руководитель практики от института

(Ф.И.О.)

ПП.01.01

(оценка, дата, подпись)

ПП.02.01

(оценка, дата, подпись)

ПП.03.01

(оценка, дата, подпись)

ПП.04.01

(оценка, дата, подпись)

20__ г.

ОТКРЫТОЕ АКЦИОНЕРНОЕ ОБЩЕСТВО
«РОССИЙСКИЕ ЖЕЛЕЗНЫЕ ДОРОГИ»
(ОАО «РЖД»)

ФИЛИАЛ

структурное подразделение

Форма КУ-94

Утверждена

распоряжением ОАО «РЖД»
от «__» _____ 2013 г. № _____

УТВЕРЖДАЮ

Начальник структурного
подразделения

подпись / расшифровка подписи
«__» _____ 20__ г.

М.П.

ЗАКЛЮЧЕНИЕ

о достигнутом уровне квалификации _____
фамилия, имя, отчество

Составлено «__» _____ 20__ г. в том, что _____
фамилия, инициалы

в период с «__» _____ 20__ г. по «__» _____ 20__ г.

самостоятельно выполнил (а) обязанности _____
по профессии (должности)

по обслуживанию _____
наименование участка, установки, агрегата, аппарата

и достиг (ла) следующих производственных показателей: _____
правильность

и самостоятельность ведения технологического процесса, наименование работы, ее краткая характеристика,

выполнение задания по установленным нормам времени, качественные показатели,

умения и навыки управления механизмами, соблюдение требований охраны труда

Качество выполненных работ и достигнутые производственные
показатели соответствуют _____ разряду (классу,
категории) по профессии (должности) _____

Руководитель работ

подпись / расшифровка подписи

ОТКРЫТОЕ АКЦИОНЕРНОЕ ОБЩЕСТВО
«РОССИЙСКИЕ ЖЕЛЕЗНЫЕ ДОРОГИ»
(ОАО «РЖД»)

Форма КУ-148

Утверждена

распоряжением ОАО «РЖД»
от «__» _____ 2013 г. № _____

наименование структурного подразделения

филиала ОАО «РЖД», другой организации

УТВЕРЖДАЮ

Начальник

подпись / расшифровка подписи
«__» _____ 20__ г.

М.П.

ЗАКЛЮЧЕНИЕ

на квалификационную (пробную) работу, выполненную

фамилия, имя, отчество обучающегося

Составлено «__» _____ 20__ г. в том, что обучающийся (ая)
_____, оканчивающий (ая)

фамилия, имя, отчество обучающегося

профессиональное обучение по программам _____
профессиональной подготовки,

переподготовки, повышения квалификации

по профессии (должности) _____ выполнил (а)
квалификационную (пробную) работу _____
наименование работы и ее краткая характеристика

По нормам времени на работу отведено _____ часов; фактически
затрачено _____ часов.

Оценка за квалификационную (пробную) работу _____
по пятибалльной системе

Выполненная работа соответствует уровню квалификации
_____ разряда (класса, категории)
по профессии (должности) _____

Руководитель работ

подпись

расшифровка подписи