

Документ подписан простой электронной подписью

Информация о владельце:

ФИО: Гашенко Светлана Александровна

Должность: Заместитель директора по учебной работе Байкало-Амурский институт железнодорожного транспорта – филиал федерального государственного бюджетного образовательного учреждения института железнодорожного транспорта - филиал ДВГУПС в г. Тынде высшего образования


Дата подписания: 12.12.2023 09:01:25

Уникальный идентификатор: deec2f68a6da580c1556614274144170583004

Подразделение: 583004 - Тындинский техникум железнодорожного транспорта

УТВЕРЖДАЮ

Заместитель директора по УР

 С.А. Гашенко

«30» 06 2023г.

## РАБОЧАЯ ПРОГРАММА ПРАКТИКИ

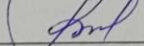
### УП 01.04 Учебная практика (электросварочная)

Для специальности 08.02.10 Строительство железных дорог, путь и путевое хозяйство

Составитель(и): мастер производственного обучения С.В.Рабан

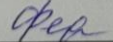
Обсуждена на заседании ПЦК специальности 08.02.10 Строительство железных дорог, путь и путевое хозяйство

«19» 06 2023 г., протокол № 6

Председатель ПЦК  К.В. Волошина

Согласована на заседании Методической комиссии БАМИЖТ – филиала ДВГУПС в г.Тынде:

«30» 06 2023г., протокол № 6

Методист  Е.П. Федоренко

г.Тында

2023г.

Рабочая программа УП.01.04 Учебная практика разработана в соответствии с ФГОС, утвержденным приказом Министерства образования и науки Российской Федерации от 13.08.2014 №1002

Форма обучения **очная**

**ОБЪЕМ УП.01.04 УЧЕБНАЯ ПРАКТИКА В ЧАСАХ С УКАЗАНИЕМ ОБЯЗАТЕЛЬНОЙ И МАКСИМАЛЬНОЙ НАГРУЗКИ ОБУЧАЮЩИХСЯ**

Общая трудоемкость **40 ЧАСА**

Часов по учебному плану	40	Виды контроля на курсах:
в том числе:		Дифференцированный зачет – 1 семестр
обязательная нагрузка	36	
самостоятельная работа	0	
Консультации	4	

**Распределение часов УП.01.04 по семестрам (курсам)**

**Очная форма обучения**

Семестр (<Курс>.<Семестр на курсе>)	1 (.1)		Итого	
	уп	рп		
Неделя	2			
Вид занятий	уп	рп	уп	рп
Обязательная нагрузка	36	36	36	36
Консультации	4	4	4	4
Итого	40	40	40	40

<b>1. АННОТАЦИЯ УП.01.04 УЧЕБНАЯ ПРАКТИКА (ЭЛЕКТРОСВАРОЧНАЯ)</b>	
Электрическая сварка плавлением и дуговая резка. Наплавка валиков и пластин. Сварка толстообмазанными электродами Электродуговая резка металла. Сварка чугуна, цветных металлов и их сплавов. Автоматическая и полуавтоматическая сварка. Контактная сварка. Термитная сварка. Газовая сварка и резка.	
1.1	Вид практики
	Учебная практика (электросварочная) организуется в соответствии с требованиями Федерального Государственного образовательного стандарта среднего профессионального образования по специальности 08.02.10 «Строительство железных дорог, путь и путевое хозяйство» по профессиональному модулю ПМ.01.
1.2	Форма (тип) практики
	Тип учебной практики - получение первичных практических навыков и компетенций в профессиональной деятельности на основе знаний и умений, приобретенных обучающимися в предшествующий период теоретического обучения.
1.3	Способ проведения практики
	Способом проведения учебной практики является стационарная практика. Практика проводится в учебно-производственных мастерских.

<b>2. МЕСТО УП.01.04 В СТРУКТУРЕ ОБРАЗОВАТЕЛЬНОЙ ПРОГРАММЫ</b>	
Код практики:	УП.01.04
<b>2.1</b>	<b>Требования к предварительной подготовке обучающегося:</b>
2.1.1	Физика
2.1.2	Инженерная графика
2.1.3	Электротехника
2.1.4	Метрология, стандартизация и сертификация
2.1.5	Материаловедение
2.1.6	Охрана труда
<b>2.2</b>	<b>Дисциплины и практики, для которых освоение УП.01.04 необходимо как предшествующее:</b>
2.2.1	Выполнение работ по одной или нескольким профессиям рабочих, должностям служащих
2.2.2	Организация работы и управление подразделением организации

<b>3. ПЕРЕЧЕНЬ ПЛАНИРУЕМЫХ РЕЗУЛЬТАТОВ ОБУЧЕНИЯ ПО УП.01.04, СООТНЕСЕННЫХ С ПЛАНИРУЕМЫМИ РЕЗУЛЬТАТАМИ ОСВОЕНИЯ ОБРАЗОВАТЕЛЬНОЙ ПРОГРАММЫ</b>	
<b>ОК 1: Понимать сущность и социальную значимость своей будущей профессии, проявлять к ней устойчивый интерес</b>	
<b>Знать:</b>	
	приводить примеры, подтверждающие значимость выбранной профессии; -соблюдать морально-этические и правовые нормы поведения; - моделировать профессиональную деятельность по ее видам (осуществлять профессиональную деятельность по стандартам, самоопределяться в профессии)
<b>Уметь:</b>	
	ориентироваться в общих вопросах бытия, познания, ценностей и смысла жизни, профессиональной деятельности; понимать значение своей профессии в формировании гармоничного, экономически процветающего и политически стабильного государства
<b>ОК 2: Организовывать собственную деятельность, выбирать типовые методы и способы выполнения профессиональных задач, оценивать их эффективность и качество</b>	
<b>Знать:</b>	
	называть (анализировать, планировать) ресурсы; выбирать способ решения задачи (способ достижения цели); оценивать продукт и результат своей деятельности
<b>Уметь:</b>	
	планировать деятельность в рамках известных технологий (подбирать элементы технологий, применять технологию с учетом изменения параметров)
<b>ОК 3: Принимать решения в стандартных и нестандартных ситуациях и нести за них ответственность</b>	
<b>Знать:</b>	

	выбор способа решения проблемы (задавать критерии); оценка последствия принятых решений (прогнозировать последствия); анализ ситуации (называть риски); анализировать риски (предлагать способы предотвращения)
<b>Уметь:</b>	
	анализировать ситуацию (задавать критерии анализа, определять проблему, проводить анализ причин существования проблемы); осуществлять текущий контроль своей деятельности (планировать текущий контроль своей деятельности, предлагать способ ее коррекции); оценивать продукт своей деятельности (планировать продукт, определять критерии его оценки, оценивать результаты деятельности)
<b>ОК 4: Осуществлять поиск и использование информации, необходимой для эффективного выполнения профессиональных задач, профессионального и личностного развития</b>	
<b>Знать:</b>	
	выделять в источнике информации вывод/аргументы (делать вывод об объектах, процессах, явлениях, причинах событий на основе причинно-следственного анализа)
<b>Уметь:</b>	
	выделять информацию из источника (самостоятельно находить/ предлагать/характеризовать источник); извлекать информацию из одного/нескольких источников; - предлагать структуру для систематизации информации
<b>ОК 5: Использовать информационно-коммуникационные технологии в профессиональной деятельности</b>	
<b>Знать:</b>	
	определять/осознавать (анализировать/осуществлять самодиагностику) уровень владения ИКТ в решении учебных (профессиональных) стандартных/нестандартных задач; ориентироваться в способах непрерывного приобретения знаний, умений (владеть способами /использовать способы)
<b>Уметь:</b>	
	применять ИКТ, демонстрируя стандартные операционные умения (выбирать программное обеспечение для решения учебных/профессиональных задач, разрабатывать собственные электронные проекты)
<b>ОК 6: Работать в коллективе и команде, эффективно общаться с коллегами, руководством,</b>	
<b>Знать:</b>	
	соблюдение норм публичной речи, регламент, жанр высказывания и др. (использовать/ самостоятельно выбирать средства наглядности, невербальные средства и др.); соблюдение норм делового общения; создание продуктов письменной коммуникации (простой /сложной структуры в соответствии с жанром продукта)
<b>Уметь:</b>	
	участвовать в групповом обсуждении вопроса (договариваться о процедуре и вопросах для обсуждения, принимать и фиксировать групповое решение/особые мнения)
<b>ОК 7: Брать на себя ответственность за работу членов команды (подчиненных), результат выполнения</b>	
<b>Знать:</b>	
	использовать способы общения в соответствии с целями команды, согласовывать личные и коллективные цели, регулировать собственное эмоциональное состояние, организовывать общение и взаимодействие в коллективе; корректировать свои действия с учетом ситуации, развивать навыки гуманного культурного общения, формировать/развивать чувство ответственности за принимаемые решения.
<b>Уметь:</b>	
	определять/осознавать самостоятельную ответственность за собственную деятельность (воспроизводить ситуативный самоконтроль, принимать самостоятельно решение, оценивать качество своей деятельности); решать стандартные /нестандартные практические задачи, корректировать свою деятельность
<b>ОК 8: Самостоятельно определять задачи профессионального и личностного развития, заниматься самообразованием, осознанно планировать повышение квалификации</b>	
<b>Знать:</b>	
	называть (осознавать, анализировать) свой уровень владения технологиями; оценивать продукт своей деятельности; корректировать свои действия в зависимости от результата деятельности; планировать дальнейшее самообразование
<b>Уметь:</b>	

	отслеживать изменения в области профессиональной деятельности; осваивать современные технологии через различные формы повышения квалификации; вносить изменения в свою деятельность в условиях смены технологий
--	---

**ОК 9: Ориентироваться в условиях частой смены технологий в профессиональной деятельности**

<b>Знать:</b>	
	анализировать собственные мотивы и внешнюю ситуацию при принятии решений, касающегося своего продвижения
<b>Уметь:</b>	
	называть трудности; указывать «точки успеха и роста» (причину успехов и неудач); анализировать/формулировать запрос на знания, умения, навыки, способы деятельности, свойства психики) для решения задачи

**ПК 1.1 Выполнять различные виды геодезических съемок**

<b>Знать:</b>	
	устройство и применение геодезических приборов
<b>Уметь:</b>	
	выполнять трассирование по картам, проектировать продольные и поперечные профили, выбирать оптимальный вариант железнодорожной линии
<b>Иметь практический опыт:</b>	
	пользоваться геодезическими приборами

**ПК 1.2 Обработать материалы геодезических съемок**

<b>Знать:</b>	
	способы и правила геодезических измерений
<b>Уметь:</b>	
	пользоваться программами для обработки материалов геодезических съемок
<b>Иметь практический опыт:</b>	
	обработки технической документации

**ПК 1.3 Производить разбивку на местности элементов железнодорожного пути и искусственных сооружений для строительства железных дорог**

<b>Знать:</b>	
	правила трассирования и проектирования железных дорог, требования, предъявляемые к ним
<b>Уметь:</b>	
	выполнять разбивочные работы, вести геодезический контроль на изысканиях и различных этапах строительства железных дорог
<b>Иметь практический опыт:</b>	
	разбивки трассы, закрепления точек на местности

**4. СОДЕРЖАНИЕ УП.01.04, СТРУКТУРИРОВАННОЕ ПО ТЕМАМ (РАЗДЕЛАМ) С УКАЗАНИЕМ ОТВЕДЕННОГО НА НИХ КОЛИЧЕСТВА АКАДЕМИЧЕСКИХ ЧАСОВ И ВИДОВ УЧЕБНЫХ ЗАНЯТИЙ**

Код занятия	Наименование разделов и тем /вид занятия/	Семестр / Курс	Часов	Компетенции	Литература	Примечание
	<b>УП.01.04 Учебная практика (Электромонтажная) 36 часов (1 неделя)- в 3 семестре и 4 часа консультации</b>					
1.1	<b>Тема 1 Электробезопасность</b> Ознакомительная лекция Подготовка сварочного поста к работе. Слесарный инструмент, применяемый при сварке. Меры пожарной безопасности. Меры безопасности при ведении электросварочных работ. Инструктаж по ОТ и ТБ.	1/1	8	ОК 1 ОК 2 ОК 3 ОК 4 ОК 5 ОК 6 ОК 7 ОК 8 ОК 9 ПК 1.1 ПК 1.2 ПК 1.3	Л1.1 Л 1.2 Л1.3 Л 1.4 Л1.5	

	<p>Выполнение практического задания (вид работ)  Знакомство со сварочной аппаратурой. Выбор сварочного оборудования, сварочных проводов, электрододержателей, СИЗ.  Постановка электрода в держатель  проверка исправности сварочной аппаратуры. Включение, выключение сварочного оборудования. Зажигание сварочной дуги</p>					
	<p><b>Тема 2</b>  Основы теории сварочных процессов. Сварочная дуга. Выбор сварочного оборудования, инструмента, СИЗ, проводов. Подготовка и установка сварочной цепи.  Источники тока для сварочной дуги. Назначение, характеристика, принцип действия сварочного оборудования.  Выбор режима для электродуговой сварки. Основные виды сварочных операций  Выполнение практического задания (вид работы)  Подготовка и установка сварочной цепи, инструмента. Эксплуатация оборудования.  Выбор и установка режима  Включение сварочного оборудования. Зажигание сварочной дуги. Ведение наплавки валиков короткой дугой.</p>	1/1	8	ОК 1 ОК 6	Л1.1 Л 1.2 Л1.3 Л 1.4 Л1.5	
	<p><b>Тема 3</b> Основные свойства низкоуглеродистых сталей. Материалы для сварки плавлением  Электроды.  Маркировка электродов. Выбор диаметра и марки электрода.  Выполнение практического задания (вид работ)  Тренировка в расчёте и установке режима сварки. Наплавка валиков на пластины из низкоуглеродистой стали.</p>	1/1	8	ОК 1 ОК 2 ОК 3 ОК 4 ОК 5 ОК 6 ОК 7 ОК 8 ОК 9 ПК 1.1 ПК 1.2 ПК 1.3	Л1.1 Л 1.2 Л1.3 Л 1.4 Л1.5	
1.2	<p><b>Тема 4</b> Сварочные соединения и швы. Типы соединений и виды швов. Зажигание сварочной дуги. Способы зажигания.  Разделка кромок заготовок, подготовка к сварке. Инструмент, применяемый при разделке. Зачистка швов.  Выполнение практического задания (вид работ)  Зажигание сварочной дуги различными способами. Тренировка в поддержании стабильности длины дуги и скорости движения электрода. Наплавочные работы. Ручная разделка кромок заготовок</p>	1/1	6	ОК 1 ОК 2 ОК 3 ОК 4 ОК 5 ОК 6 ОК 7 ОК 8 ОК 9 ПК 1.1 ПК 1.2 ПК 1.3	Л1.1 Л 1.2 Л1.3 Л 1.4 Л1.5	
	<p><b>Тема 5</b>  Наплавка. Наплавка валиков на поверхность деталей из</p>	1/1	6	ОК 1 ОК 2 ОК 3 ОК 4 ОК 5 ОК 6	Л1.1 Л 1.2 Л1.3	

	<p>низкоуглеродистых сталей. Наплавка валиков с поперечным колебанием электрода и без него. Заварка кратера. Зачистка швов.</p> <p><b>Тема 6</b> Сварка пластин из низкоуглеродистых сталей стыковым однопроходным швом в нижнем положении. Сварка пластин угловым многопроходным швом. Прихватка деталей</p> <p>Выполнение практического задания (вид работ)</p> <p>Наплавка валиков на поверхность пластин из малоуглеродистых сталей с поперечными колебаниями и без колебаний электродом. Сварка стыковых и угловых швов. Прихватка деталей.</p> <p><b>Этап подготовки отчётов по практике</b></p>			<p>ОК 7 ОК 8 ОК 9 ПК 1.1 ПК 1.2 ПК 1.3</p>	<p>Л 1.4 Л1.5</p>	
	<p><b>Консультации</b></p> <p><b>Итоговый дифференцированный зачёт</b></p>	<p>1/1</p>	<p>4</p>	<p>ОК 1 ОК 2 ОК 3 ОК 4 ОК 5 ОК 6 ОК 7 ОК 8 ОК 9 ПК 1.1 ПК 1.2 ПК 1.3</p>	<p>Л1.1 Л 1.2 Л1.3 Л 1.4 Л1.5</p>	

## 5. ОЦЕНОЧНЫЕ МАТЕРИАЛЫ ДЛЯ ПРОВЕДЕНИЯ ПРОМЕЖУТОЧНОЙ АТТЕСТАЦИИ

Размещены в приложении

## 6. УЧЕБНО-МЕТОДИЧЕСКОЕ И ИНФОРМАЦИОННОЕ ОБЕСПЕЧЕНИЕ УП.01.04

### 6.1. Рекомендуемая литература

#### 6.1.1. Перечень основной литературы, необходимой для освоения УП.01.04

	Авторы,	Заглавие	Издательство, год
Л1.1	Пасютина, О.В.	Материаловедение [Электронный ресурс]	учебное пособие : [12+] / О.В. Пасютина. – Минск : РИПО, 2018. – 276 с.
Л1.2	Алексеевко, Е.А.	Материаловедение деревообрабатывающих производств в схемах, таблицах и рисунках [Электронный ресурс]	пособие : [12+] / Е.А. Алексеевко, С.В. Будьков. – Минск : РИПО, 2018. – 76 с.
Л1.3	О.И. Копытенкова	Охрана труда на железнодорожном транспорте [Электронный ресурс]	учеб. пособие / под ред. Т.С. Титовой. — М.: ФГБУ ДПО «УМЦ ЖДТ», 2019. — 483 с.
Л1.4		Современные информационные технологии [Электронный ресурс]	тенденции и перспективы развития: материалы XXVI научной конференции (Южный федеральный университет, Ростов-на-Дону, 18–19 апреля 2019 г.) / Минобрнауки РФ, Южный федеральный университет, Институт математики, механики и компьютерных наук им. И. И. Воровича. – Ростов-на-Дону ; Таганрог : Южный федеральный университет, 2019. – 297 с.
Л1.5	Шарафитдинова Н.В.	Метрология, стандартизация и сертификация: учеб. пособие.	М.: ФГБУ ДПО «УМЦ ЖДТ», 2019. — 396 с.

#### 6.2. Перечень ресурсов информационно-телекоммуникационной сети "Интернет", необходимых для освоения УП.01.04

Э1	ЭБ «УМЦ ЖДТ»
Э2	Электронно-библиотечная система «Академия»

## 7. ОПИСАНИЕ МАТЕРИАЛЬНО-ТЕХНИЧЕСКОЙ БАЗЫ, НЕОБХОДИМОЙ ДЛЯ ОСУЩЕСТВЛЕНИЯ ОБРАЗОВАТЕЛЬНОГО ПРОЦЕССА ПО УП.01.04

Для материально-технического обеспечения учебной практики УП 01.04 (электросварочная) необходимы следующие средства:

### Кабинет теоретических занятий

Столы для занятий  
Стулья  
Стол преподавателя  
Комплект слайдов «Сварочные работы»  
Проектор «Браун»  
Раздаточный материал.

### Мастерские сварочные

Сварочный аппарат ТДМ  
Системы вентиляции 1600 куб м./час  
Плакаты «Сварочные работы»  
Стол сварщика  
Комплект слайдов «Сварочные работы»

### Мастерские электросварочные

Сварочный выпрямитель ВД-306  
Система вентиляции 3000 куб. м. /час  
Плакаты «Сварочные работы»  
Стол сварщика

## 8. МЕТОДИЧЕСКИЕ УКАЗАНИЯ ДЛЯ ОБУЧАЮЩИХСЯ ПО ОСВОЕНИЮ УП.01.04

Проведение учебного процесса может быть организовано с использованием ЭИОС института и в цифровой среде (группы в социальных сетях, электронная почта, видеосвязь и другие платформы). Учебные занятия с применением дистанционных образовательных технологий (ДОТ) проходят в соответствии с утвержденным расписанием. Текущий контроль и промежуточная аттестация обучающихся проводится с применением ДОТ.

После завершения учебной практики студент, не имеющий задолженностей по промежуточному контролю и выполнивший все практические задания, допускается к зачёту по практике с дифференцированной оценкой. Студенты, не выполнившие программу практики по уважительной причине, направляются на практику вторично в свободное от учёбы время. Студенты, не выполнившие программу практики по уважительной причине или получившие отрицательную оценку, могут быть отчислены из учебного заведения, как имеющие академическую задолженность, в порядке, предусмотренном Уставом учебного заведения. Оценка результатов прохождения студентами учебной практики учитываются при назначении стипендии.

Целью оценки по учебной практике является оценка:

- профессиональных и общих компетенций;
- практического опыта и умений.

Оценка по учебной практике выставляется на основании данных:

- заполненный дневник-отчет, выполненный студентами во время прохождения практики, оформленный аттестационный лист мастером производственного обучения.



Оценочные материалы при формировании рабочей программы УП 01.04 Учебная практика (электросварочная)

1. Описание показателей, критериев и шкал оценивания компетенций.

1.1. Показатели и критерии оценивания компетенций ОК 1 - ОК 9, ПК 1.1, ПК 1.2, ПК 1.3

Объект оценки	Уровни сформированности компетенций	Критерий оценивания результатов обучения
Обучающийся	Низкий уровень Пороговый уровень Повышенный уровень Высокий уровень	Уровень результатов обучения <b>не ниже порогового</b>

1.2. Шкалы оценивания компетенций ОК 1 - ОК 9, ПК 1.1, ПК 1.2, ПК 1.3 при сдаче дифференцированного зачета

Достигнутый уровень результата обучения	Характеристика уровня сформированности компетенций	Шкала оценивания
		Дифференцированный зачет
Низкий уровень	Обучающийся: -обнаружил пробелы в знаниях основного учебно-программного материала; -допустил принципиальные ошибки в выполнении заданий, предусмотренных программой практики; -не может продолжить обучение или приступить к профессиональной деятельности по окончании программы бездополнительных занятий по соответствующей практике.	Неудовлетворительно
Пороговый уровень	Обучающийся: -обнаружил знание основного учебно-программного материала в объеме, необходимом для дальнейшей учебной и предстоящей профессиональной деятельности; -справляется с выполнением заданий, предусмотренных программой практики; -допустил неточности в ответе на вопросы и при выполнении заданий по практике, но обладает необходимыми знаниями для их устранения под руководством преподавателя.	Удовлетворительно
Повышенный уровень	Обучающийся: - обнаружил полное знание учебно-программного материала; -успешно выполнил задания, предусмотренные программой практики; -показал систематический характер знаний учебно-программного материала; -способен к самостоятельному пополнению знаний по учебно-программному материалу и обновлению в ходе прохождения дальнейшей практики и профессиональной деятельности.	Хорошо
Высокий уровень	Обучающийся: -обнаружил всесторонние, систематические и глубокие знания учебно-программного материала; -умеет свободно выполнять задания, предусмотренные программой практики; -усвоил взаимосвязь основных понятий дисциплин и их значение для успешного прохождения практики; -проявил творческие способности в понимании учебно-программного материала.	Отлично

### 1.3. Описание шкал оценивания

Компетенции обучающегося оценивается следующим образом:

Планируемый уровень результатов освоения	Содержание шкалы оценивания достигнутого уровня результата обучения			
	Неудовлетворительно Не зачтено	Удовлетворительно Зачтено	Хорошо Зачтено	Отлично Зачтено
Знать	Неспособность обучающегося самостоятельно продемонстрировать наличие знаний при решении заданий, которые были представлены преподавателем вместе с образцом их решения.	Обучающийся способен самостоятельно продемонстрировать наличие знаний при решении заданий, которые были представлены преподавателем вместе с образцом их решения.	Обучающийся демонстрирует способность к самостоятельному применению знаний при решении заданий, аналогичных тем, которые представлял преподаватель, и при его консультативной поддержке в части современных проблем.	Обучающийся демонстрирует способность к самостоятельному применению знаний в выборе способа решения неизвестных или нестандартных заданий и при консультативной поддержке в части междисциплинарных связей.
Уметь	Отсутствие у обучающегося самостоятельности в применении умений по использованию методов освоения учебной дисциплины.	Обучающийся демонстрирует самостоятельность в применении умений решения учебных заданий в полном соответствии с образцом, данным преподавателем.	Обучающийся продемонстрирует самостоятельное применение умений решения заданий, аналогичных тем, которые представлял преподаватель, и при его консультативной поддержке в части современных проблем.	Обучающийся демонстрирует самостоятельное применение умений решения неизвестных или нестандартных заданий и при консультативной поддержке преподавателя в части междисциплинарных связей.
Иметь практический опыт	Неспособность самостоятельно проявить навык решения поставленной задачи по стандартному образцу повторно.	Обучающийся демонстрирует самостоятельность в применении навыка по заданиям, решение которых было показано преподавателем.	Обучающийся демонстрирует самостоятельное применение навыка решения заданий, аналогичных тем, которые представлял преподаватель, и при его консультативной поддержке в части современных проблем.	Обучающийся демонстрирует самостоятельное применение навыка решения неизвестных или нестандартных заданий и при консультативной поддержке преподавателя в части междисциплинарных связей.

## 2. Перечень контрольных вопросов к дифференцированному зачёту

Примерный перечень вопросов к дифференцированному зачёту (3 семестр)

Вопросы к дифференцированному зачёту	Планируемые результаты освоения (ПК,ОК)
1. Дайте определение сварочного поста	ОК 1 - ОК 9, ПК 1.1, ПК 1.2
2. Назовите, чем пользуются при удалении шлаковой корки сварочного шва	ОК 1 - ОК 9, ПК 1.1, ПК 1.2
3. Назовите, каким документом и кем определяются места проведения временных сварочных работ	ОК 1 - ОК 9, ПК 1.1, ПК 1.2
4. Укажите, может ли сварщик производить мелкий ремонт сварочного оборудования во время его работы	ОК 1 - ОК 9, ПК 1.1, ПК 1.2
5. Назовите, как расходуется тепло при горении сварочной дуги?	ОК 1 - ОК 9, ПК 1.1, ПК 1.2
6. Укажите, как маркируются выпрямители для ручной дуговой сварки?	ОК 1 - ОК 9, ПК 1.1, ПК 1.2

7. Назовите марки электродов, используемых при ручной электродуговой сварке	ОК 1 - ОК 9, ПК 1.1, ПК 1.2
8. Укажите влияние углерода на сталь	ОК 1 - ОК 9, ПК 1.1, ПК 1.2
9. Дайте определение углового сварного шва	ОК 1 - ОК 9, ПК 1.1, ПК 1.2
10. Дайте определение торцевого шва	ОК 1 - ОК 9, ПК 1.1, ПК 1.2
11. Укажите, каким образом выполняется многопроходный угловой шов в нижнем положении?	ОК 1 - ОК 9, ПК 1.1, ПК 1.2
12. Назовите величину притупления кромок заготовок	ОК 1 - ОК 9, ПК 1.1, ПК 1.2

### 3. Оценка ответа обучающегося на контрольные вопросы к дифференцированному зачёту

Элементы оценивания	Содержание шкалы оценивания			
	Неудовлетворительно	Удовлетворительно	Хорошо	Отлично
	Не зачтено	Зачтено	Зачтено	Зачтено
Соответствие ответов формулировкам вопросов (заданий)	Полное несоответствие по всем вопросам	Значительные погрешности	Незначительные погрешности	Полное соответствие
Структура, последовательность и логика ответа. Умение четко, понятно, грамотно и свободно излагать свои мысли	Полное несоответствие критерию.	Значительное несоответствие критерию	Незначительное несоответствие критерию	Соответствие критерию при ответе на все вопросы.
Знание нормативных, правовых документов и специальной литературы	Полное незнание нормативной и правовой базы и специальной литературы	Имеют место существенные упущения (незнание большей части из документов и специальной литературы по названию, содержанию и т.д.).	Имеют место несущественные упущения и незнание отдельных (единичных) работ из числа обязательной литературы.	Полное соответствие данному критерию ответов на все вопросы.
Умение увязывать теорию с практикой, в том числе в области профессиональной работы	Умение связать теорию с практикой работы не проявляется.	Умение связать вопросы теории и практики проявляется редко.	Умение связать вопросы теории и практики в основном проявляется.	Полное соответствие данному критерию. Способность интегрировать знания и привлекать сведения из различных научных сфер
Качество ответов на дополнительные вопросы	На все дополнительные вопросы преподавателя даны неверные ответы.	Ответы на большую часть дополнительных вопросов преподавателя даны неверно.	1. Даны неполные ответы на дополнительные вопросы преподавателя. 2. Дан один неверный ответ на дополнительные вопросы преподавателя.	Даны верные ответы на все дополнительные вопросы преподавателя.

## АТТЕСТАЦИОННЫЙ ЛИСТ УЧЕБНОЙ ПРАКТИКИ УП 01.04 Учебная практика (электросварочная)

(ФИО студента, № группы)

обучающийся на \_\_\_ курсе по специальности 08.02.10 Строительство железных дорог, путь и путевое хозяйство успешно прошел(а) учебную практику в объеме \_\_\_ часов в период с «\_\_» \_\_\_\_\_ 20\_\_ г. по «\_\_» \_\_\_\_\_ 20\_\_ г.

### Оценка сформированности профессиональных компетенций (ПК) через виды и качество выполнения работ

Код ПК	Основные показатели оценивания результата ПК	Виды и качество выполненных работ (по требованию ФГОС «уметь», «иметь опыт»)	Оценка сформированности ПК	
			«ДА» (в процентах)	«НЕТ»
ПК 1.1	Выполнять различные виды геодезических съемок	Монтаж и обслуживание сварочного оборудования		
		Управление электросварочным агрегатом. Включение и выключение сварочных машин, трансформаторов. Зажигание и поддержание сварочной дуги.		
ПК 1.2	Обрабатывать материалы геодезических съемок	Подготовка сварочного оборудования, приспособлений и электродов для сварочных операций.		
		Выполнение сварки толстообмазанymi электродами и под слоем флюса.		
ПК 1.3	Производить разбивку на местности элементов железнодорожного пути и искусственных сооружений для строительства железных дорог	Электродуговая резка листового металла по прямым и кривым линиям.		
		Наплавка и сварка при различных положениях шва.		
<b>ИТОГО</b> (средний процент оценки сформированности ПК):				

### Универсальная шкала оценки профессиональных компетенций (перевода дихотомической оценки в качественную оценку уровня подготовки)

Процент результативности (правильных ответов)	Качественная оценка уровня подготовки	
	балл (отметка)	вербальный аналог
80 ÷ 100	5	отлично
70 ÷ 79	4	хорошо
60 ÷ 69	3	удовлетворительно
менее 60	2	не удовлетворительно

### Характеристика деятельности обучающегося в период учебной практики через оценку сформированности общих компетенций (ОК)

Код ОК	Основные показатели оценивания результата ОК	Уровни оценки ОК		
		Низкий	Средний	Высокий
ОК 1	понимать сущность и социальную значимость своей будущей профессии, проявлять к ней устойчивый интерес			

ОК 2	организовывать собственную деятельность, выбирать типовые методы и способы выполнения профессиональных задач, оценивать их эффективность и качество			
ОК 3	принимать решения в стандартных и нестандартных ситуациях и нести за них ответственность			
ОК 4	осуществлять поиск и использование информации, необходимой для эффективного выполнения профессиональных задач, профессионального и личностного развития			
ОК 5	использовать информационно-коммуникационные технологии в профессиональной деятельности			
ОК 6	работать в коллективе и в команде, эффективно общаться с коллегами, руководством, потребителями			
ОК 7	брать на себя ответственность за работу членов команды (подчиненных), за результат выполнения заданий			
ОК 8	самостоятельно определять задачи профессионального и личностного развития, заниматься самообразованием, осознанно планировать повышение квалификации			
ОК 9	ориентироваться в условиях частой смены технологий в профессиональной деятельности			

Для характеристики уровня освоения используются следующие обозначения:

- низкий уровень – ознакомительный (узнавание ранее изученных объектов, свойств);
- средний уровень – репродуктивный (выполнение деятельности по образцу, инструкции или под руководством);
- высокий уровень – продуктивный (планирование и самостоятельное выполнение деятельности, решение проблемных задач).

### ЗАКЛЮЧЕНИЕ

(оценка уровня сформированности ПК и ОК)

За период учебной практики студентом \_\_\_\_\_  
(Ф.И.О. студента)

была продемонстрирована сформированность ПК с оценкой \_\_\_\_\_;  
уровень сформированности ОК \_\_\_\_\_

Рекомендации:

Обратить внимание \_\_\_\_\_  
\_\_\_\_\_  
\_\_\_\_\_

требует внимания \_\_\_\_\_  
\_\_\_\_\_  
\_\_\_\_\_

Руководитель практики

\_\_\_\_\_

(подпись, Ф.И.О., должность)

«\_\_» \_\_\_\_\_ 20\_\_ г.